



МИНИСТЕРСТВО СПОРТА РОССИЙСКОЙ ФЕДЕРАЦИИ
ФЕДЕРАЦИЯ СПОРТИВНОГО ТУРИЗМА РОССИИ
МИНИСТЕРСТВО ПО ФИЗИЧЕСКОЙ КУЛЬТУРЕ И СПОРТУ МОСКОВСКОЙ ОБЛАСТИ



ФЕДЕРАЦИЯ СПОРТИВНОГО ТУРИЗМА – ОБЪЕДИНЕНИЕ ТУРИСТОВ МОСКВЫ
МОСКОВСКИЙ РЕГИОНАЛЬНЫЙ ЦЕНТР СПОРТИВНОГО ТУРИЗМА
АДМИНИСТРАЦИЯ ГОРОДА ЛЫТКАРИНО МОСКОВСКОЙ ОБЛАСТИ

02-03 октября 2021 года

“RACES OF FOUR – 2021”



г. Лыткарино Московской обл.,
зона отдыха Волкуша

XXIV «ГОНКИ ЧЕТЫРЕХ»

**УСЛОВИЯ СОРЕВНОВАНИЙ В ДИСЦИПЛИНЕ
«ДИСТАНЦИЯ – ПЕШЕХОДНАЯ - ГРУППА» (ДЛИННАЯ)
4 КЛАСС (03.10.2021, МАСС-СТАРТ)**

Класс дистанции: 4.

Количество технических этапов: 8.

ОКВ: 3 час.

Длина дистанции: указаны на схеме дистанции.

- Соревнования проводятся в соответствии с Правилами вида спорта «Спортивный туризм», раздела 3, части 7. Далее пункт Правил, указанный в условиях этапа.
- Заполнение и сдача декларации на предстартовой проверке не проверяется.
- По п. 6.2.8.а.
- По п 1.3.1.4 обеспечение участника ВКС не требуется.
- Соревнование проводится в формате масс-старта.
- Участники, начавшие движение по ПОД в ОЗ этапа или начавшие движение по КОД, обязаны достичь ИС данного этапа.
- При движении по КОД допускается перемещение участника как в сторону ИС, так и в сторону ЦС этапа.
- На соревнованиях применяется система электронной отметки SPORTident. Порядок работы с отметкой на дистанции:

	Станция отметки	Место расположения	Расстояние от станции до чипа, при котором происходит отметка	Примечание
СТАРТ	отсутствует	-	-	Старт осуществляется по третьему звуковому сигналу стартовых часов
ПРОХОЖДЕНИЕ ЭТАПА	бесконтактная станция	на входе и выходе рабочей зоны этапа	1.8 м и менее	
СНЯТИЕ С ЭТАПА	контактная станции «СНЯТИЕ»	у судьи на выходе из рабочей зоны этапа	контактно	Участник должен отметиться самостоятельно
ОТМЕТКА НА УЧАСТКАХ ОРИЕНТИРОВАНИЯ	контактная станция	КП	контактно	
ФИНИШ	контактная станция	у судьи в зоне финиша	контактно	

ПЕРЕЧЕНЬ ЭТАПОВ, ПАРАМЕТРЫ, ОБОРУДОВАНИЕ И УСЛОВИЯ ПРОХОЖДЕНИЯ

СТАРТ

Этап 1. Подъем по склону. КВ – 10 мин

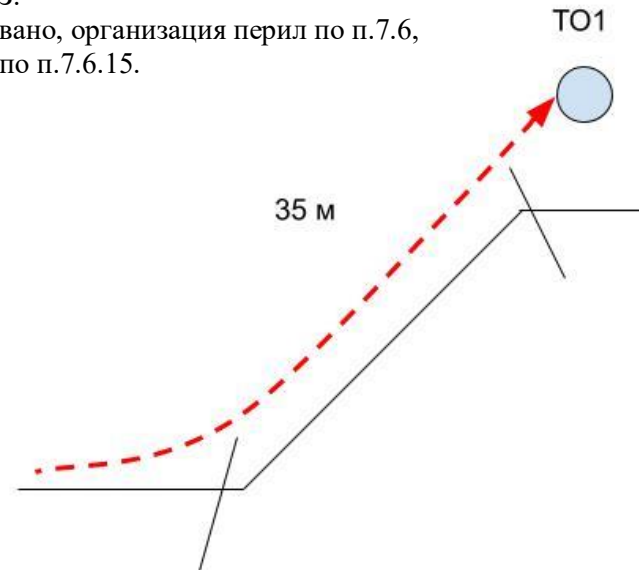
Оборудование этапа:

ИС – БЗ, КЛ – начало ОЗ.

ЦС – БЗ, ТО1 – 2 судейских карабина, КЛ – окончание ОЗ.

Действия: движение первого участника не регламентировано, организация перил по п.7.6, движение остальных участников по п.7.10, снятие перил по п.7.6.15.

Обратное движение: по п.7.10 по командным перилам.



Этап 2. Спуск по склону. КВ – 10 мин

Оборудование этапа:

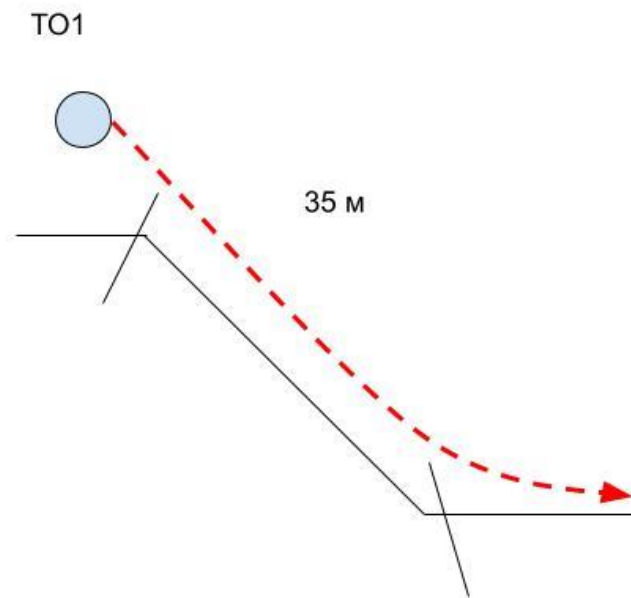
ИС – БЗ, ТО1 – 2 судейских карабина, КЛ – начало ОЗ.

ЦС – БЗ, КЛ – окончание ОЗ.

ПОД – сбоку от этапа

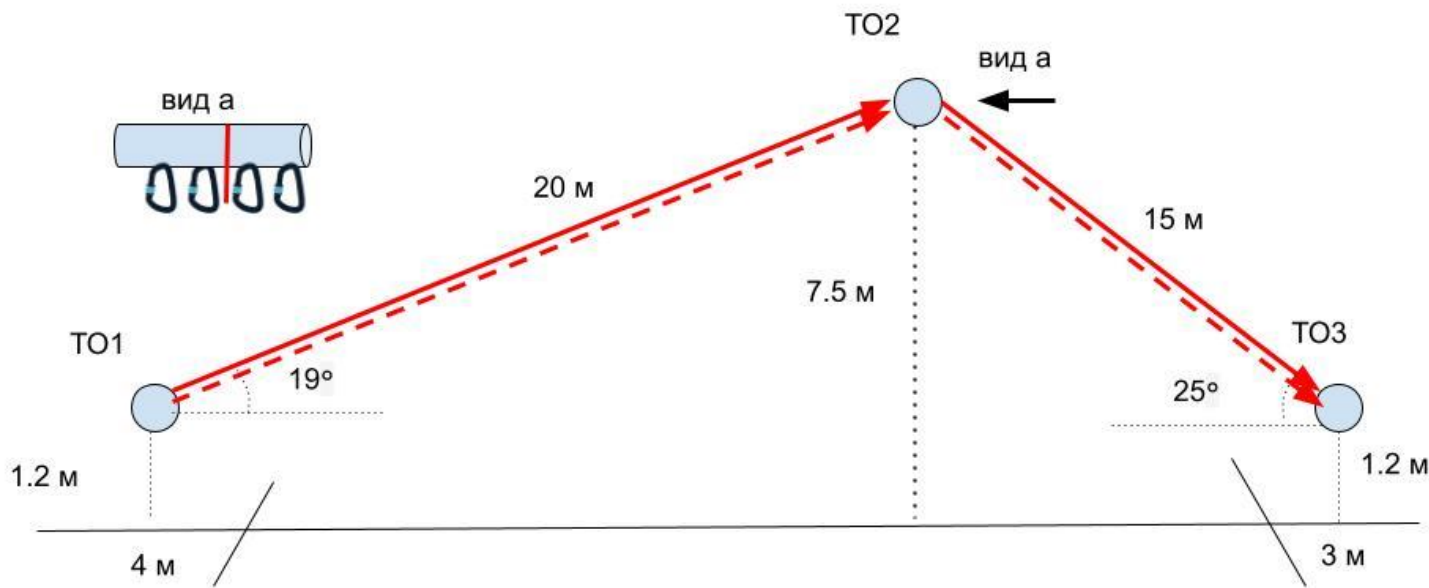
Действия: организация перил по п.7.6, движение участников по п.7.12, снятие перил по п.7.6.15.

Обратное движение: по п.7.10 по ПОД или по своим перилам.



Блок этапов 3-4. Навесная переправа – Спуск по наклонной навесной переправе. КВ – 20 мин

Все участники проходят этап 3 и этап 4 последовательно.



Этап 3. Навесная переправа

Оборудование этапа:

ИС – БЗ, ТО1 – горизонтальная опора, КЛ – начало ОЗ.

Судейские перила.

ЦС – ОЗ, ТО2 – 4 судейских карабина.

Действия: движение первого участника по п.п.7.9, 7.9.4(а) по судейским перилам, организация перил по п.7.6, движение остальных участников по п.п.7.9, 7.9.4(а) по командным перилам, снятие перил по п.7.6.15, разрешено с ТО2, при движении по этапу 4 или с ЦС блока этапов.

Обратное движение: по п.п.7.9, 7.9.4(в) по командным или судейским перилам.

Этап 4. Спуск по наклонной навесной переправе

Оборудование этапа:

ИС – ОЗ, ТО2 – 4 судейских карабина.

Судейские перила.

ЦС – БЗ, ТО3 – горизонтальная опора, КЛ – окончание ОЗ.

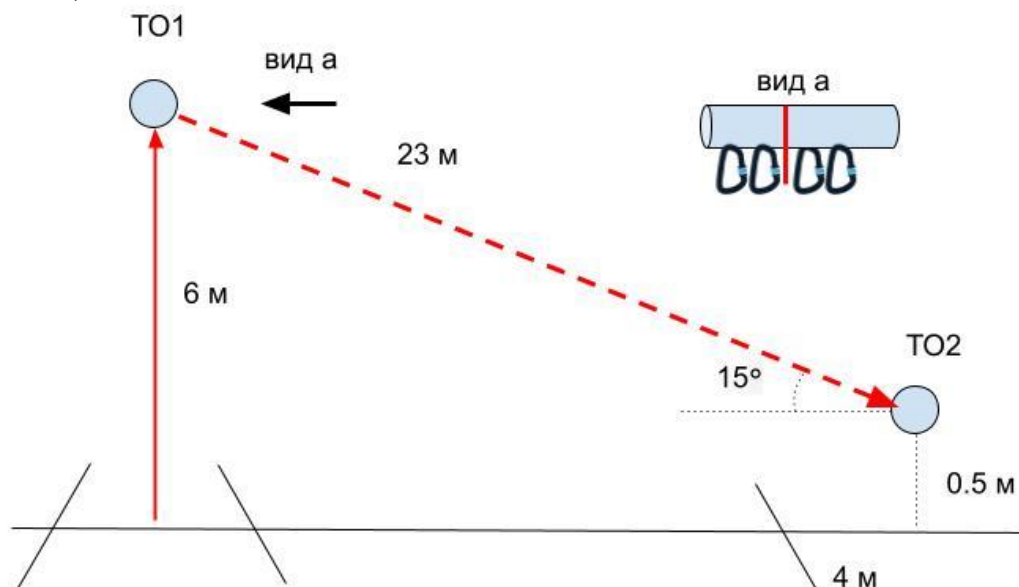
Действия: движение первого участника по п.п.7.9, 7.9.4(в) по судейским перилам, организация перил по п.7.6, движение остальных участников по п.п.7.9, 7.9.4(в) по командным перилам, снятие перил по п.7.6.15.

Обратное движение: по п.п.7.9, 7.9.4.4 (допускается без сопровождения) по командным или судейским перилам.

Блок этапов 5-6. Подъем по перилам – навесная переправа. КВ – 15 минут

Участники проходят блок этапов в следующем порядке:

1. Первый участник проходит этап 5;
 2. Второй участник проходит к ТО2, движение не регламентировано;
 3. Организуют перила этапа 6;
 4. Первый участник проходит этап 6;
 5. Остальные участники проходят этапы 5, 6 последовательно.
- Пункт 1 и 2 разрешено проходить параллельно
Этапы 5 и 6 проходят 3 участника



Этап 5. Подъем по перилам

Оборудование этапа:

ИС – БЗ, КЛ – начало ОЗ.

Судейские перила

ЦС – ОЗ, ТО1 – 4 судейских карабина.

Действия: движение участников по п.7.10.

Обратное движение: по п.7.10 по судейским перилам.

Этап 6. Навесная переправа

Оборудование этапа:

ИС – ОЗ, ТО1 – 4 судейских карабина.

ЦС – БЗ, ТО2 – горизонтальная опора.

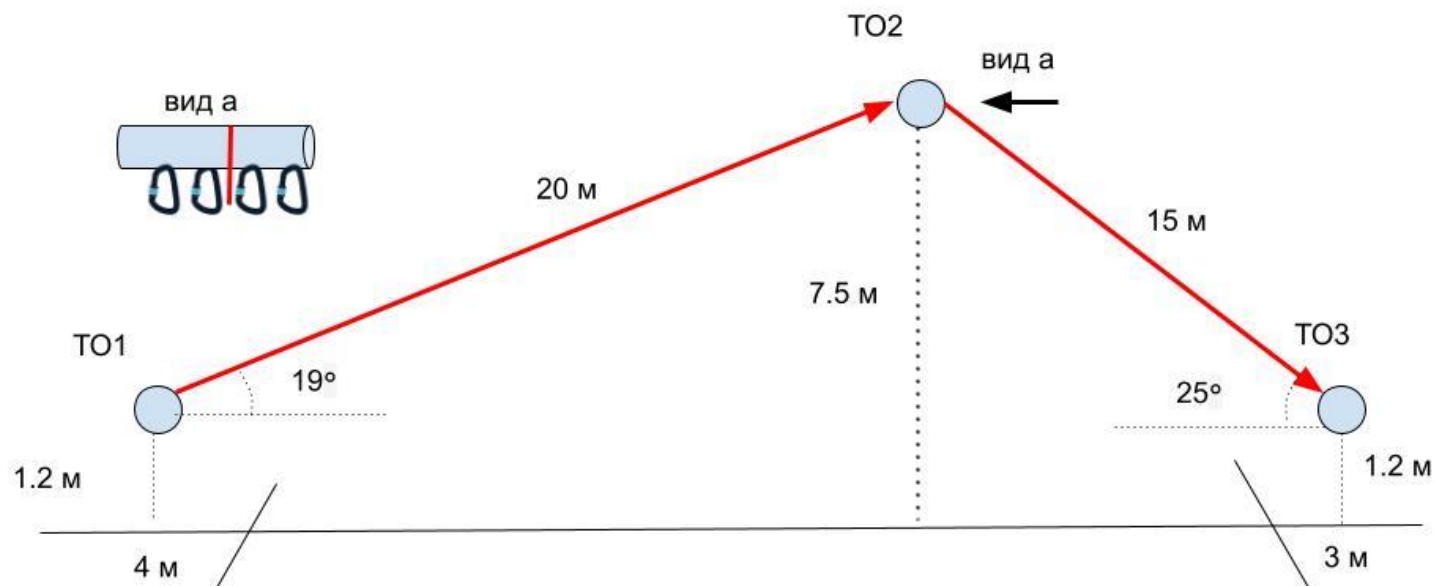
КОД - вдоль нитки этапа.

Действия: организация перил по п.7.6, движение участников по п.7.9, 7.9.4 (в), снятие перил по п.7.6.15.

Обратное движение: по п.п.7.9, 7.9.4(в), по п.п.7.9, 7.9.4(а) или по КОД до судейских перил этапа 5, далее по условиям.

Блок этапов 7-8. Навесная переправа – Спуск по наклонной навесной переправе. КВ – 15 мин

Все участники проходят этап 10 и этап 11 последовательно.



Этап 7. Навесная переправа

Оборудование этапа:

ИС – БЗ, ТО1 – горизонтальная опора, КЛ – начало ОЗ.

Судейские перила.

ЦС – ОЗ, ТО2 – 4 судейских карабина.

Действия: Движение участников по п.п.7.9, 7.9.4(а).

Обратное движение: по п.п.7.9, 7.9.4(в).

Этап 8. Спуск по наклонной навесной переправе

Оборудование этапа:

ИС – ОЗ, ТО2 – 4 судейских карабина.

Судейские перила.

ЦС – БЗ, ТО3 – горизонтальная опора, КЛ – окончание ОЗ.

Действия: движение участников по п.п.7.9, 7.9.4(в).

Обратное движение: по п.п.7.9, 7.9.4.4 (допускается без сопровождения).

ФИНИШ