



МИНИСТЕРСТВО СПОРТА РОССИЙСКОЙ ФЕДЕРАЦИИ  
ФЕДЕРАЦИЯ СПОРТИВНОГО ТУРИЗМА РОССИИ  
МИНИСТЕРСТВО ПО ФИЗИЧЕСКОЙ КУЛЬТУРЕ И СПОРТУ МОСКОВСКОЙ ОБЛАСТИ



ФЕДЕРАЦИЯ СПОРТИВНОГО ТУРИЗМА – ОБЪЕДИНЕНИЕ ТУРИСТОВ МОСКВЫ  
МОСКОВСКИЙ РЕГИОНАЛЬНЫЙ ЦЕНТР СПОРТИВНОГО ТУРИЗМА  
АДМИНИСТРАЦИЯ ГОРОДА ЛЫТКАРИНО МОСКОВСКОЙ ОБЛАСТИ

02-03 октября 2021 года

“RACES OF FOUR – 2021”



г. Лыткарино Московской обл.,  
зона отдыха Волкуша

XXIV «ГОНКИ ЧЕТЫРЕХ»

## УСЛОВИЯ СОРЕВНОВАНИЙ В ДИСЦИПЛИНЕ «ДИСТАНЦИЯ – ПЕШЕХОДНАЯ - ГРУППА» (ДЛИННАЯ) 4 КЛАСС (02.10.2021)

**Класс дистанции: 6.**

**Количество технических этапов: 11.**

**ОКВ: 3 час.**

**Длина дистанции: указаны на схеме дистанции.**

- Соревнования проводятся в соответствии с Правилами вида спорта «Спортивный туризм», раздела 3, части 7. Далее пункт Правил, указанный в условиях этапа.
- Заполнение и сдача декларации на предстартовой проверке не проверяется.
- По п. 6.2.8.а.
- По п 1.3.1.4 обеспечение участника ВКС не требуется.
- Участники, начавшие движение по ПОД в ОЗ этапа или начавшие движение по КОД, обязаны достичь ИС данного этапа.
- При движении по КОД допускается перемещение участника как в сторону ИС, так и в сторону ЦС этапа.
- На соревнованиях применяется система электронной отметки SPORTident. Порядок работы с отметкой на дистанции:

	Станция отметки	Место расположения	Расстояние от станции до чипа, при котором происходит отметка	Примечание
СТАРТ	отсутствует	-	-	Старт осуществляется по третьему звуковому сигналу стартовых часов
ПРОХОЖДЕНИЕ ЭТАПА	бесконтактная станция	на входе и выходе рабочей зоны этапа	1.8 м и менее	
СНЯТИЕ С ЭТАПА	контактная станции «СНЯТИЕ»	у судьи на выходе из рабочей зоны этапа	контактно	Участник должен отметить самостоятельно
ОТМЕТКА НА УЧАСТКАХ ОРИЕНТИРОВАНИЯ	контактная станция	КП	контактно	
ФИНИШ	контактная станция	у судьи в зоне финиша	контактно	

## ПЕРЕЧЕНЬ ЭТАПОВ, ПАРАМЕТРЫ, ОБОРУДОВАНИЕ И УСЛОВИЯ ПРОХОЖДЕНИЯ

### СТАРТ

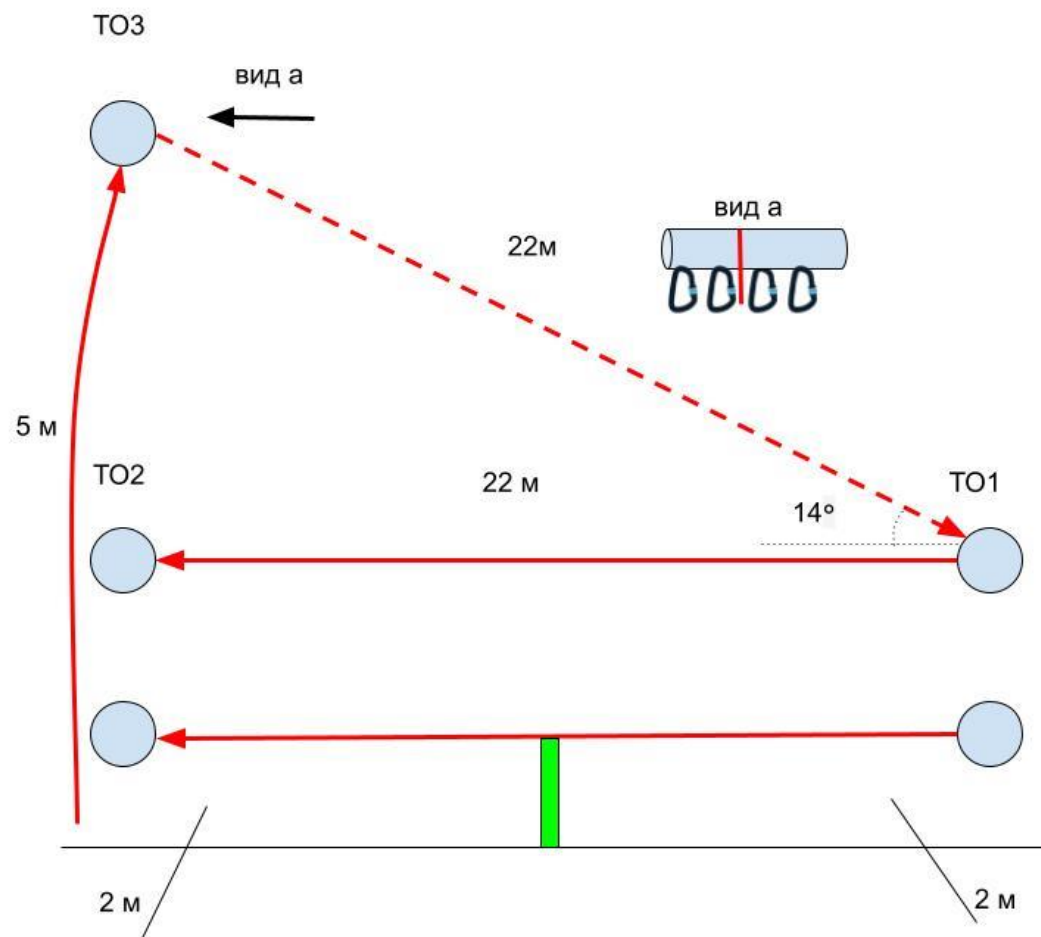
#### **Блок этапов 1-3. Переправа по параллельным перилам - Подъем по перилам – Навесная переправа. КВ – 15 минут**

Участники проходят блок этапов в следующем порядке:

1. Участники закрепляют перила этапа 3 на ТО1.
2. Участники проходят этап 1.
3. Все участники проходят этап 2 и этап 3 последовательно.

Пункты 1,2 можно выполнять одновременно.

Разрешено движение по этапу 2 до прохождения этапа 1 всеми участниками.

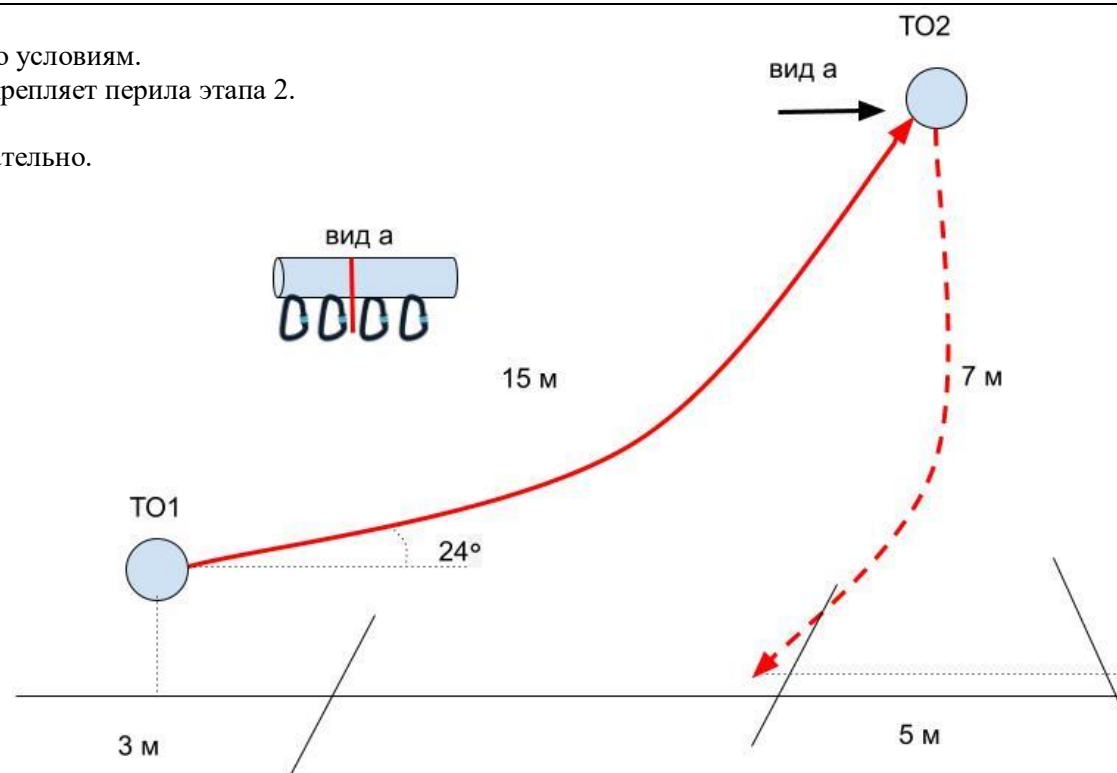


<u>Этап 1. Переправа по параллельным перилам</u>	<u>Этап 2. Подъем по перилам</u>	<u>Этап 3. Навесная переправа</u>
<p><u>Оборудование этапа:</u>  ИС – БЗ, ТО1 – горизонтальная опора,  КЛ – начало ОЗ.  Судейские перила  ЦС – БЗ, ТО2 – горизонтальная опора.  КЛ – окончание ОЗ  <u>Действия:</u> движение участников по п.7.8.  <u>Обратное движение:</u> по п.7.8. по судейским перилам.</p>	<p><u>Оборудование этапа:</u>  ИС – БЗ, ТО2 - горизонтальная опора.  КЛ – начало ОЗ  Судейские перила  ЦС – ОЗ, ТО3 – 4 судейских карабина.  <u>Действия:</u> движение первого участника по п.7.10, движение остальных участников по п.7.11, 7.11.1(б)  <u>Обратное движение:</u> по п.7.12 по судейским перилам.</p>	<p><u>Оборудование этапа:</u>  ИС – ОЗ, ТО3 – 4 судейских карабина.  ЦС – БЗ, ТО1 – горизонтальная опора.  <u>Действия:</u> организация перил по п.7.6, движение участников по п.п.7.9, 7.9.4(в), снятие перил по п.7.6.15.  <u>Обратное движение:</u> по п.п.7.9, 7.9.4(в), по п.п.7.9, 7.9.4(а) или по условиям этапа 1 и 2.</p>

**Блок этапов 4-6. Подъем по наклонной навесной переправе - Спуск по перилам – Переправа методом вертикальный маятник. КВ – 20 минут**

Участник проходит блок этапов в следующем порядке:

1. Участники восстанавливают перила этапа 1 согласно условиям.
2. Первый участник проходит участок ТО1 - ТО2 и закрепляет перила этапа 2.
3. Первый участник спускается с ТО2 на ЦС этапа 2.
4. Остальные участники проходят этапы 1-2 последовательно.
5. Все участники проходят этап 3.



**Этап 4. Подъем по наклонной навесной переправе**

Оборудование этапа:

ИС – БЗ, ТО1 – горизонтальная опора,  
КЛ – начало ОЗ.

Судейские перила для восстановления  
ЦС – ОЗ, ТО2 – 4 судейских карабина.

Действия: организация перил по п.7.6.12.  
движение участников по п.п.7.9, 7.9.4.4.

Обратное движение: по п.п.7.9, 7.9.4(в) по  
судейским перилам.

**Этап 5. Спуск по перилам**

Оборудование этапа:

ИС – ОЗ, ТО2 - 4 судейских карабина.

ЦС – ОЗ, ТО3 – 4 судейских карабина.

КЛ – окончание ОЗ

Действия: организация перил по п.7.6, движение  
участников по п.7.12, снятие перил не  
производится.

Обратное движение: по п.7.10 по командным  
перилам или вдоль нитки этапа до ТО1, далее по  
условиям этапа 4.

**Этап 6. Переправа методом вертикальный маятник**

Оборудование этапа:

ИС – БЗ, КЛ – начало ОЗ

ЦС – БЗ, КЛ – окончание ОЗ.

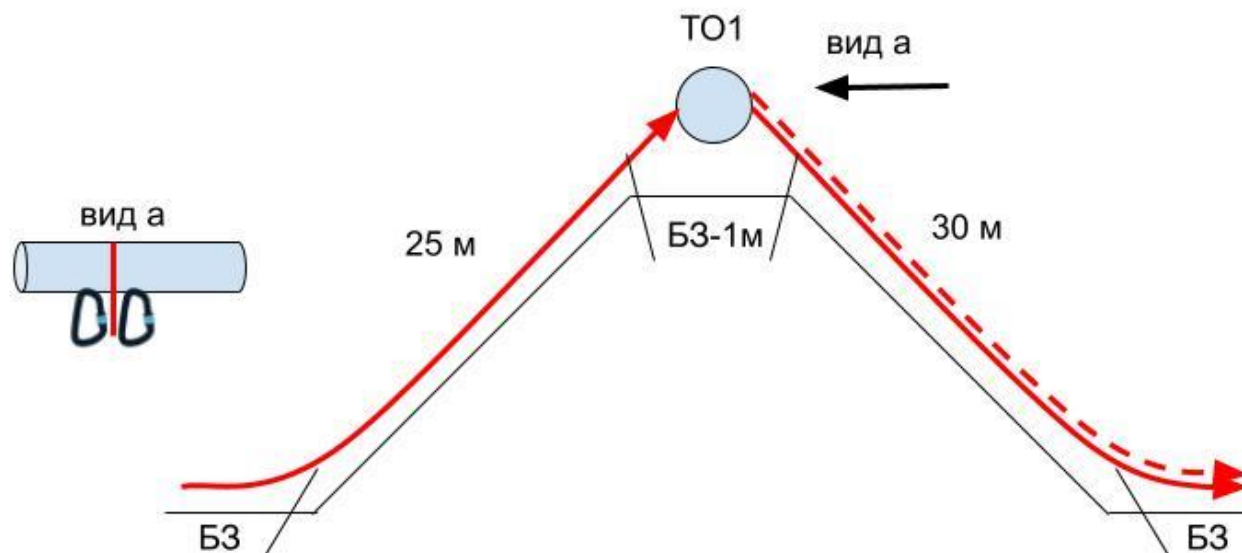
Действия: организация перил по п. 7.6,  
движение участников по п. 7.15, снятие  
перил по п.7.6.15.

Обратное движение: по п.7.15.

**Блок этапов 7-8. Подъем по склону - Спуск по склону. КВ – 20 мин**

Все участники проходят этап 7 и этап 8 последовательно

Разрешено одновременное прохождение этапов 7 и 8 разными участниками.



**Этап 7. Подъем по склону.**

Оборудование этапа:

ИС – БЗ, КЛ – начало ОЗ.

Судейские перила.

ЦС – БЗ, ТО1 – 2 судейских карабина, КЛ – окончание ОЗ.

Действия: движение участников по п.7.10.

Обратное движение: по п.7.10 по судейским перилам.

**Этап 8. Спуск по склону**

Оборудование этапа:

ИС – БЗ, ТО1 – 2 судейских карабина, КЛ – начало ОЗ.

Судейские перила.

ЦС – БЗ, КЛ – окончание ОЗ.

Действия: организация перил по п.7.6, движение участников по п.7.10 по командным перилам, снятие перил по п.7.6.15.

Обратное движение: по п.7.10 по судейским перилам.

**Этап 9. Навесная переправа. КВ – 10 мин**

*Оборудование этапа:*

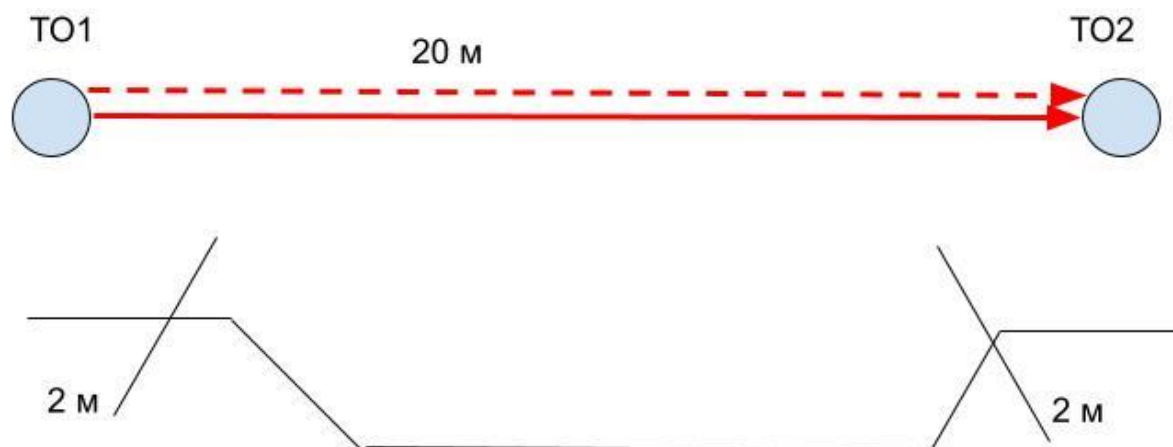
ИС – БЗ, ТО1 – горизонтальная опора, КЛ – начало ОЗ.

Судейские перила.

ЦС – БЗ, ТО2 – горизонтальная опора, КЛ – окончание ОЗ

*Действия:* движение первого участника по п.7.9 по судейским перилам, организация перил по п.7.6, движение остальных участников по п.7.9 по командным перилам, снятие перил по п.7.6.15.

*Обратное движение:* по п.7.9 по судейским или командным перилам (допускается без сопровождения).



**Этап 10 Подъем по наклонной навесной переправе. КВ – 15 мин**

Допускается организация страховки (сопровождения) только с ТО1 или ТО2.

На участке ТО2 - ТО3, на ТО2 может находиться любое количество участников.

Оборудование этапа:

ИС – БЗ, ТО1 – горизонтальная опора, КЛ – начало ОЗ.

Судейские перила.

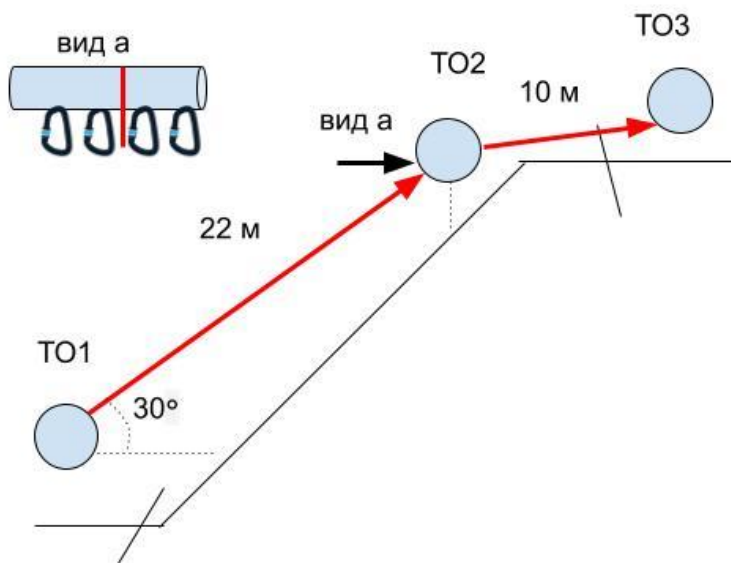
ТО2 – ОЗ – 4 судейских карабина, КЛ – окончание ЗЗК.

Судейские отводные перила.

ЦС – БЗ, ТО3 КЛ – окончание ОЗ.

Действия: движение первого участника по п.п.7.9, 7.9.4.4, движение остальных участников по п.п.7.9, 7.9.4.3, движение по отводным перилам по п.7.13.1.

Обратное движение: по п.п.7.9, 7.9.4.3.



**Этап 11. Спуск по склону. КВ – 10 мин**

Оборудование этапа:

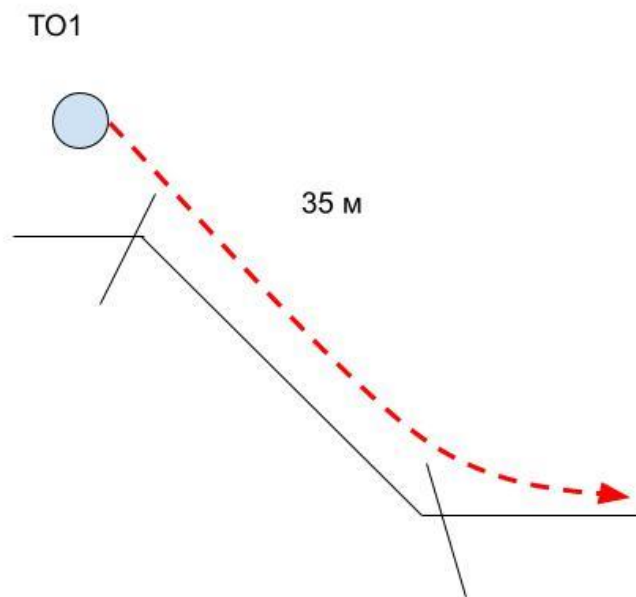
ИС – БЗ, ТО1 – 2 судейских карабина, КЛ – начало ОЗ.

ЦС – БЗ, КЛ – окончание ОЗ.

ПОД – сбоку от этапа

Действия: организация перил по п.7.6, движение участников по п.7.12, снятие перил по п.7.6.15.

Обратное движение: по п.7.10 по ПОД или по своим перилам.



**ФИНИШ**