



МИНИСТЕРСТВО СПОРТА РОССИЙСКОЙ ФЕДЕРАЦИИ
ФЕДЕРАЦИЯ СПОРТИВНОГО ТУРИЗМА РОССИИ
МИНИСТЕРСТВО ПО ФИЗИЧЕСКОЙ КУЛЬТУРЕ И СПОРТУ МОСКОВСКОЙ ОБЛАСТИ



ФЕДЕРАЦИЯ СПОРТИВНОГО ТУРИЗМА – ОБЪЕДИНЕНИЕ ТУРИСТОВ МОСКВЫ
МОСКОВСКИЙ РЕГИОНАЛЬНЫЙ ЦЕНТР СПОРТИВНОГО ТУРИЗМА
АДМИНИСТРАЦИЯ ГОРОДА ЛЫТКАРИНО МОСКОВСКОЙ ОБЛАСТИ

02-03 октября 2021 года

“RACES OF FOUR – 2021”



г. Лыткарино Московской обл.,
зона отдыха Волкуша

XXIV «ГОНКИ ЧЕТЫРЕХ»

УСЛОВИЯ СОРЕВНОВАНИЙ В ДИСЦИПЛИНЕ «ДИСТАНЦИЯ – ПЕШЕХОДНАЯ - ГРУППА» (ДЛИННАЯ) 3 КЛАСС (03.10.2021)

Класс дистанции: 3.

Количество технических этапов: 7.

ОКВ: 3 час.

Длина дистанции: указаны на схеме дистанции.

- Соревнования проводятся в соответствии с Правилами вида спорта «Спортивный туризм», раздела 3, части 7. Далее пункт Правил, указанный в условиях этапа.
- Заполнение и сдача декларации на предстартовой проверке не проверяется.
- По п. 6.2.8.а.
- По п 1.3.1.4 обеспечение участника ВКС не требуется.
- Участники, начавшие движение по ПОД в ОЗ этапа или начавшие движение по КОД, обязаны достичь ИС данного этапа.
- При движении по КОД допускается перемещение участника как в сторону ИС, так и в сторону ЦС этапа.
- На соревнованиях применяется система электронной отметки SPORTident. Порядок работы с отметкой на дистанции:

	Станция отметки	Место расположения	Расстояние от станции до чипа, при котором происходит отметка	Примечание
СТАРТ	отсутствует	-	-	Старт осуществляется по третьему звуковому сигналу стартовых часов
ПРОХОЖДЕНИЕ ЭТАПА	бесконтактная станция	на входе и выходе рабочей зоны этапа	1.8 м и менее	
СНЯТИЕ С ЭТАПА	контактная станции «СНЯТИЕ»	у судьи на выходе из рабочей зоны этапа	контактно	Участник должен отметить самостоятельно
ОТМЕТКА НА УЧАСТКАХ ОРИЕНТИРОВАНИЯ	контактная станция	КП	контактно	
ФИНИШ	контактная станция	у судьи в зоне финиша	контактно	

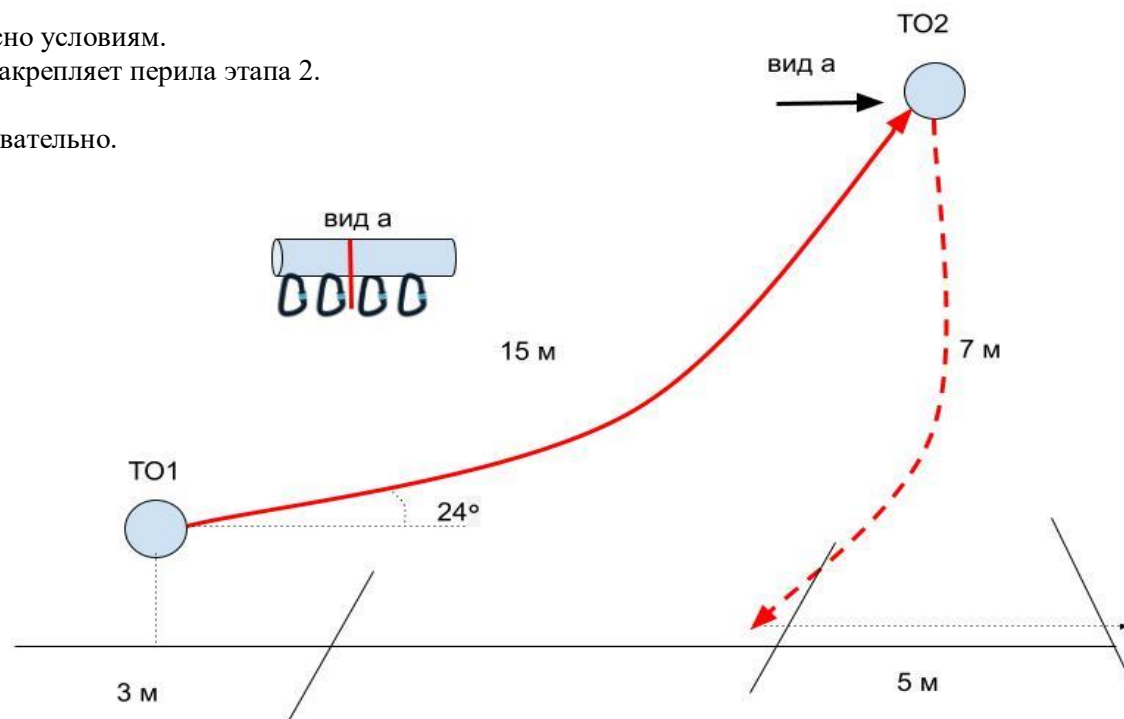
ПЕРЕЧЕНЬ ЭТАПОВ, ПАРАМЕТРЫ, ОБОРУДОВАНИЕ И УСЛОВИЯ ПРОХОЖДЕНИЯ

СТАРТ

Блок этапов 1-3. Подъем по наклонной навесной переправе - Спуск по перилам – Переправа методом вертикальный маятник. КВ – 20 минут

Участники проходят блок этапов в следующем порядке:

1. Участники восстанавливают перила этапа 1 согласно условиям.
2. Первый участник проходит участок ТО1 - ТО2 и закрепляет перила этапа 2.
3. Первый участник спускается с ТО2 на ЦС этапа 2.
4. Остальные участники проходят этапы 1-2 последовательно.
5. Все участники проходят этап 3.

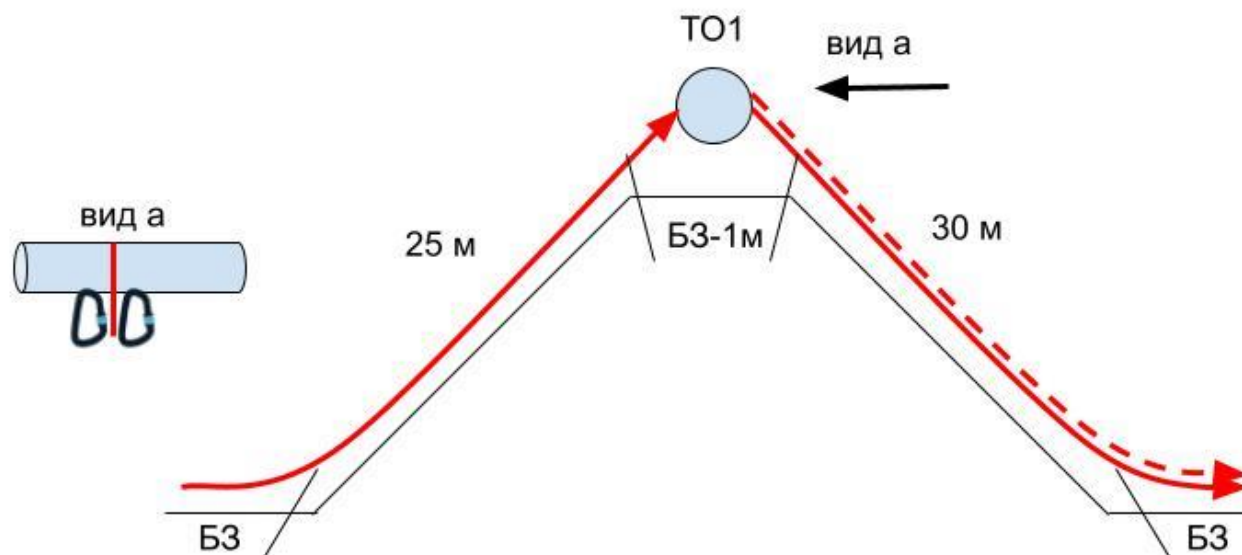


<u>Этап 1. Подъем по наклонной навесной переправе</u>	<u>Этап 2. Спуск по перилам</u>	<u>Этап 3. Переправа методом вертикальный маятник</u>
<p><u>Оборудование этапа:</u> ИС – БЗ, ТО1 – горизонтальная опора, КЛ – начало ОЗ. Судейские перила для восстановления ЦС – ОЗ, ТО2 – 4 судейских карабина.</p> <p><u>Действия:</u> организация перил по п.7.6.12. движение участников по п.п.7.9, 7.9.4.4.</p> <p><u>Обратное движение:</u> по п.п.7.9, 7.9.4(в) по судейским перилам.</p>	<p><u>Оборудование этапа:</u> ИС – ОЗ, ТО2 - 4 судейских карабина. ЦС – ОЗ, ТО3 – 4 судейских карабина. КЛ – окончание ОЗ. КОД – вдоль нитки этапа.</p> <p><u>Действия:</u> организация перил по п.7.6, движение участников по п.7.12, снятие перил не производится.</p> <p><u>Обратное движение:</u> по п.7.10 по командным перилам или по КОД.</p>	<p><u>Оборудование этапа:</u> ИС – БЗ, КЛ – начало ОЗ ЦС – БЗ, КЛ – окончание ОЗ.</p> <p><u>Действия:</u> организация перил по п.7.6, движение участников по п. 7.15, снятие перил по п.7.6.15.</p> <p><u>Обратное движение:</u> по п.7.15.</p>

Блок этапов 4-5 . Подъем по склону - Спуск по склону. КВ – 20 мин

Все участники проходят этап 4 и этап 5 последовательно

Разрешено одновременное прохождение этапов 4 и 5 разными участниками



Этап 4. Подъем по склону.

Оборудование этапа:

ИС – БЗ, КЛ – начало ОЗ.

Судейские перила.

ЦС – БЗ, ТО1 – 2 судейских карабина, КЛ – окончание ОЗ.

Действия: движение участников по п.7.10.

Обратное движение: по п.7.10 по судейским перилам.

Этап 5. Спуск по склону

Оборудование этапа:

ИС – БЗ, ТО1 – 2 судейских карабина, КЛ – начало ОЗ.

Судейские перила (только для обратного движения).

ЦС – БЗ, КЛ – окончание ОЗ.

Действия: организация перил по п.7.6, движение участников по п.7.10 по командным перилам, снятие перил по п.7.6.15.

Обратное движение: по п.7.10 по судейским перилам.

Этап 6. Переправа по параллельным перилам. КВ – 10 мин

Оборудование этапа:

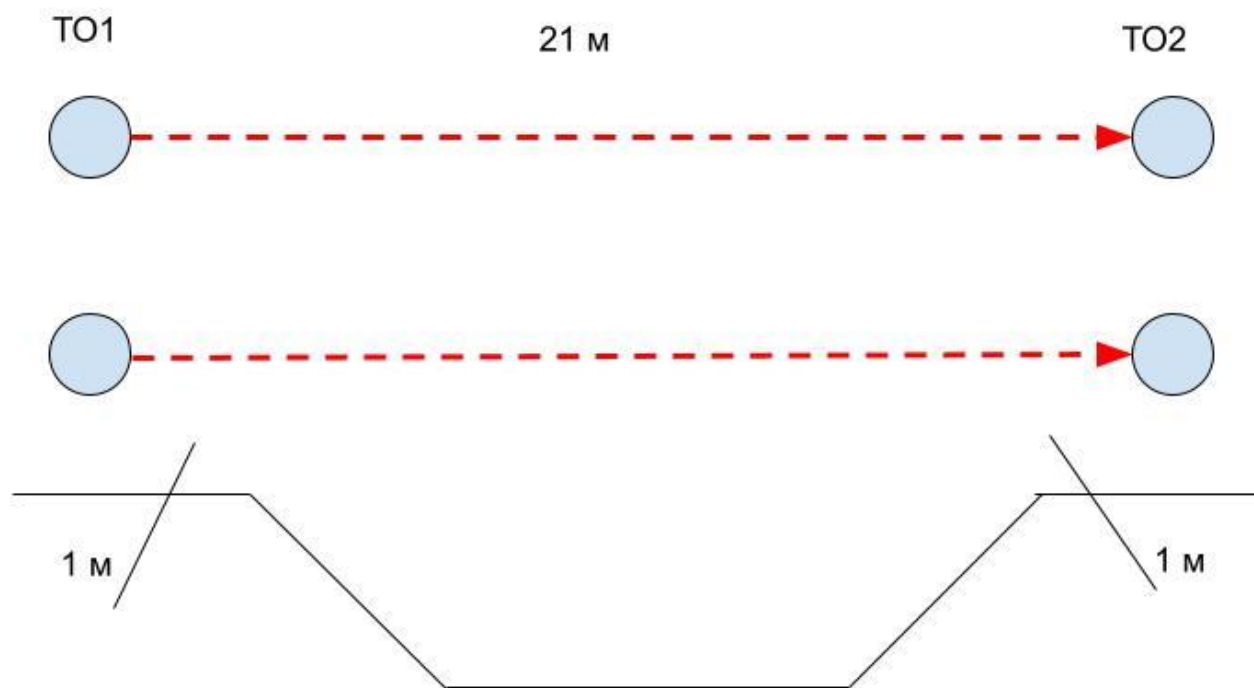
ИС – БЗ, ТО1 – горизонтальные опоры, КЛ – начало ОЗ.

ЦС – БЗ, ТО2 – горизонтальные опоры, КЛ – окончание ОЗ.

КОД – вдоль нитки этапа.

Действия: движение первого участника до ТО 2 не регламентировано, организация перил по п.7.6, движение остальных участников по п.7.8 по командным перилам, снятие перил по п.7.6.15.

Обратное движение: по п.7.8 по командным перилам (допускается без сопровождения) или по КОД.



Этап 7 Спуск по наклонной навесной переправе. КВ – 15 мин

Допускается организация страховки (сопровождения) только с Т02 или Т03.

На участке Т01 – Т02, на Т02 может находиться любое количество участников.

Оборудование этапа:

ИС – БЗ, Т01, КЛ – начало ОЗ.

Судейские подводные перила.

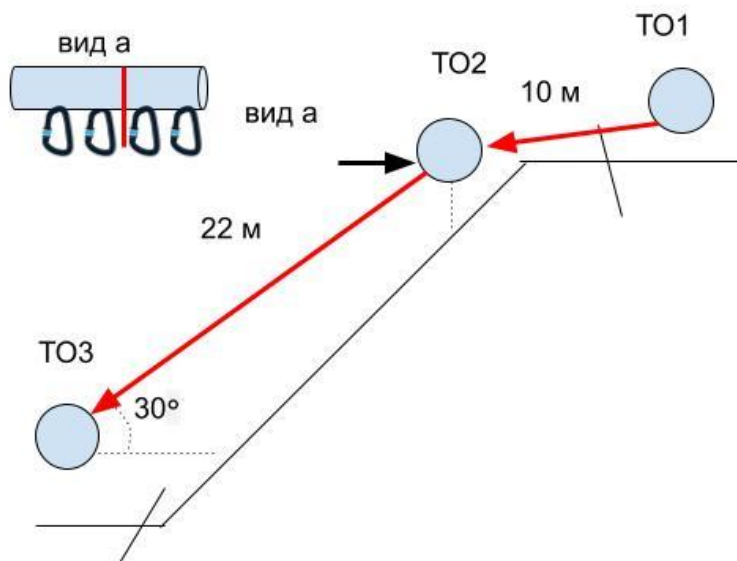
Т02 – ОЗ – 4 судейских карабина.

Судейские перила.

ЦС – БЗ, Т03- горизонтальная опора, КЛ – окончание ОЗ.

Действия: движение по подводным перилам по п.7.13.1, движение участников по п.п.7.9, 7.9.4.3.

Обратное движение: по п.п.7.9, 7.9.4.4.



ФИНИШ