



Традиционные открытые московские городские соревнования по спортивному туризму на пешеходных дистанциях, посвященных Дню гражданской обороны «Кубок города Москвы»

23-24 октября 2021 года, Бутовский лесопарк

УСЛОВИЯ СОРЕВНОВАНИЙ В ДИСЦИПЛИНЕ «ДИСТАНЦИЯ – ПЕШЕХОДНАЯ» (длинная)

Класс дистанции: 4

Количество технических этапов: 12

ОКВ: 2 часа

- Соревнования проводятся в соответствии с Правилами вида спорта «Спортивный туризм», раздела 3, части 7. Далее пункт правил указанный в условиях этапа.
- Заполнение и сдача декларации на предстартовой проверке не проверяется.
- По п. 6.2.8.а
- На соревнованиях применяется система электронной отметки SPORTident

ПЕРЕЧЕНЬ ЭТАПОВ, ПАРАМЕТРЫ, ОБОРУДОВАНИЕ И УСЛОВИЯ ПРОХОЖДЕНИЯ

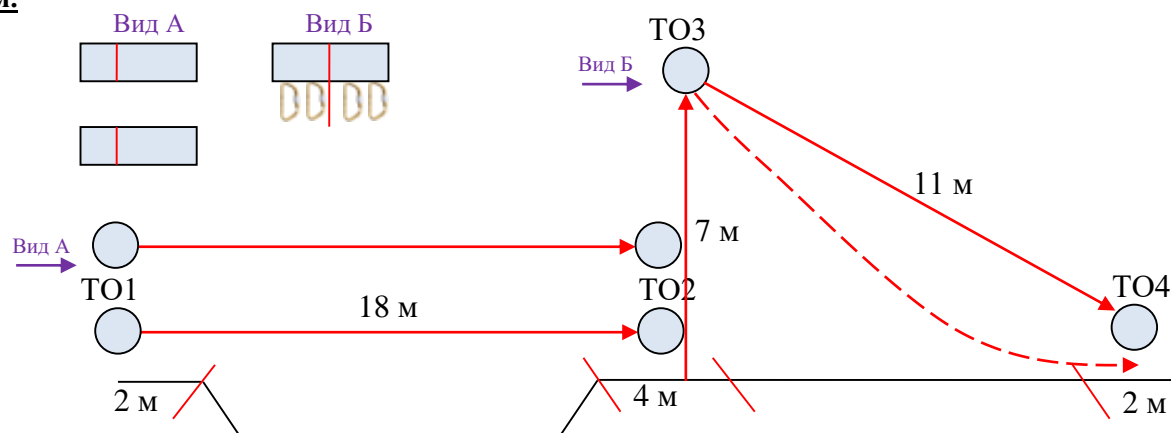
СТАРТ

Блок этапов 1-3. Переправа по параллельным перилам.

КВ – 10 мин.

Участник проходит блок этапов в следующем порядке:

1. Проходит этап 1.
2. Проходит этап 2.
3. Проходит этап 3.



Этап 1. Переправа по параллельным перилам.

Оборудование этапа:

ИС – БЗ; ТО1 – горизонтальная опора; КЛ – начало ОЗ.

Судейские перила (они же ПОД).

ЦС – БЗ, ТО2 – горизонтальная опора;

КЛ – окончание ОЗ.

Действия: Движение по п.7.8.

Обратное движение: По ПОД по п.7.8.

Этап 2. Подъём по перилам.

Оборудование этапа:

ИС – БЗ; КЛ – начало ОЗ.

Судейские перила (они же ПОД).

ЦС – ОЗ, ТО3 – 4 судейских карабина.

Действия: Движение по п.7.10.

Обратное движение: По ПОД по п.7.10.

Этап 3. Спуск по наклонной навесной переправе.

Оборудование этапа:

ИС – ОЗ; ТО3 – 4 судейских карабина.

Судейские перила (они же ПОД).

ЦС – БЗ, ТО4 – горизонтальная опора; КЛ – окончание ОЗ.

Действия: Организация перил для дополнительной самостраховки по п.7.6 Движение по п.7.9 с дополнительной самостраховкой по п.7.9.4(б).

Снятие перил для дополнительной самостраховки по п. 7.6.15.

Обратное движение: По ПОД по п.7.9, 7.9.4(а).

Этап 4. Переправа по бревну. КВ = 5 мин.

Оборудование этапа:

ИС – БЗ, ТО1 – горизонтальная опора, КЛ – начало ОЗ.

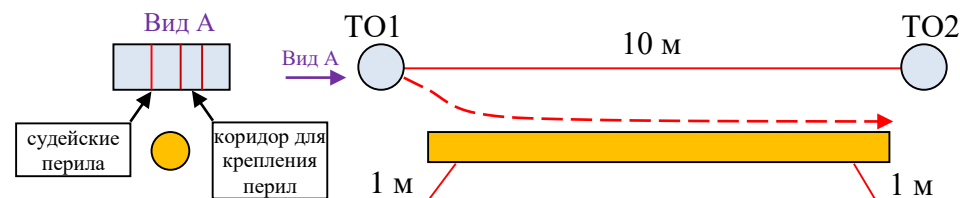
Судейские перила (они же ПОД).

ЦС – БЗ, КЛ – окончание ОЗ.

Действия: Организация перил по п. 7.6. Движение по п.7.14 ногами по бревну с подстраховкой к судейским перилам по п. 7.8.1.

Снятие перил по п. 7.6.15.

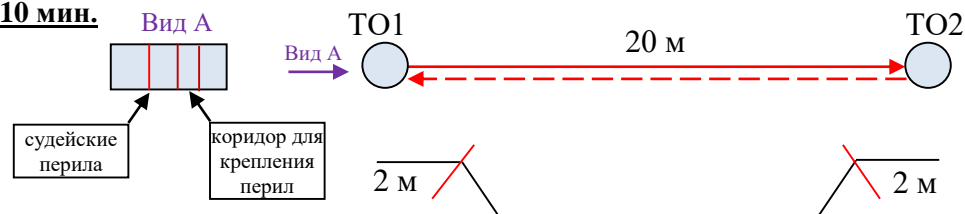
Обратное движение: По ПОД по п.7.8.



Блок этапов 5-6. Навесная переправа - Навесная переправа. КВ – 10 мин.

Участник проходит блок этапов в следующем порядке:

1. Закрепляет перила этапа 6 на ТО1.
2. Проходит этап 5.
3. Проходит этап 6.



Этап 5. Навесная переправа.

Оборудование этапа:

ИС – БЗ; ТО1 – горизонтальная опора; КЛ – начало ОЗ.

Судейские перила (они же ПОД).

ЦС – БЗ, ТО2 – горизонтальная опора; КЛ – окончание ОЗ.

Действия: Движение по п.7.9.

Обратное движение: По ПОД по п.7.9.

Этап 6. Навесная переправа.

Оборудование этапа:

ИС – БЗ; ТО2 – горизонтальная опора; КЛ – начало ОЗ.

ЦС – БЗ, ТО1 – горизонтальная опора; КЛ – окончание ОЗ.

ПОД - Судейские перила

Действия: Организация перил по п.7.6. Движение по п.7.9. Снятие перил по п. 7.6.15.

Обратное движение: По ПОД по п.7.9.

Этап 7. Спуск по склону КВ = 10 мин.

Оборудование этапа:

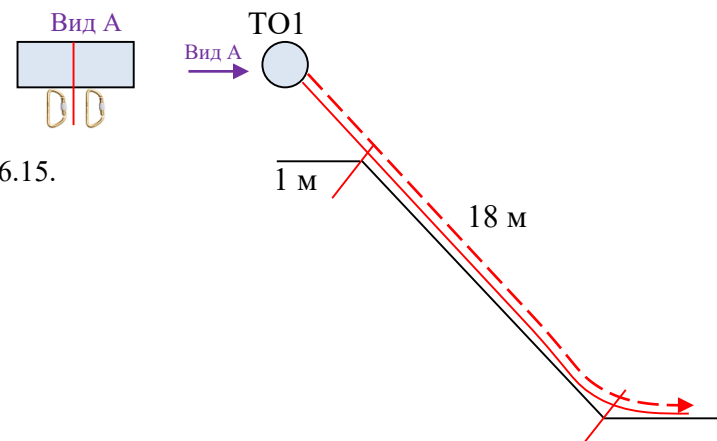
ИС – БЗ, ТО1 – 2 судейских карабина, КЛ – начало ОЗ.

ЦС – БЗ, КЛ – окончание ОЗ.

ПОД

Действия: организация перил по п. 7.6. движение по п.7.10. снятие перил по п. 7.6.15.

Обратное движение: По ПОД по п.7.10.

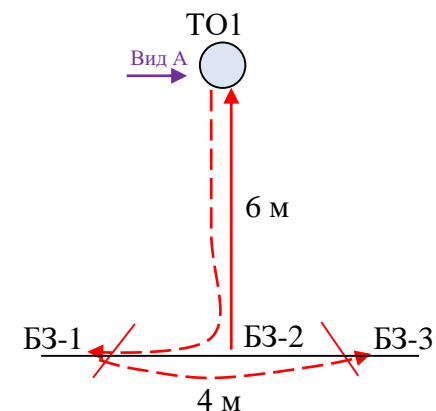
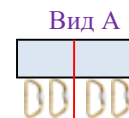


Блок этапов 8-10. Подъём по перилам - Спуск по перилам - Переправа методом "вертикальный маятник".

КВ – 10 мин.

Участник проходит блок этапов в следующем порядке:

1. Проходит этап 8.
2. Проходит этап 9.
3. Переходит из БЗ-2 в БЗ-1
4. Проходит этап 10.



Этап 8. Подъём по перилам.

Оборудование этапа:

ИС – БЗ-2; КЛ – ОЗ.

Судейские перила (они же ПОД).

ЦС – ОЗ, ТО1 – 4 судейских карабина.

Действия: Движение по п.7.10.

Обратное движение: По ПОД по п.7.10.

Этап 9. Спуск по перилам.

Оборудование этапа:

ИС – ОЗ; ТО1 – 4 судейских карабина.

ЦС – БЗ-2, КЛ – ОЗ

ПОД - Судейские перила

Действия: Организация перил по п.7.6. Движение по п.7.10. Снятие перил допускается не производить, либо осуществляется по п.7.6.15

Обратное движение: По ПОД по п.7.10.

Этап 10. Переправа методом "вертикальный маятник".

Оборудование этапа:

ИС – БЗ-1; КЛ – начало ОЗ

ЦС – БЗ-3, КЛ – окончание ОЗ

ПОД на ТО1- Судейские перила, КОД.

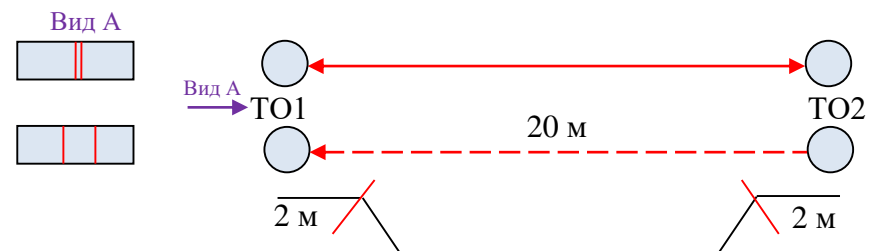
Действия: Организация перил по п.7.6. Движение по п.7.15. Снятие перил по п. 7.6.15.

Обратное движение: По КОД. На ТО1 по ПОД по п.7.10.

Блок этапов 11-12. Навесная переправа – Переправа по параллельным перилам. КВ = 12 мин

Участник проходит блок этапов в следующем порядке:

1. Закрепляет нижние перила этапа 12 на ТО1;
2. Проходит этап 11;
3. Проходит этап 12.



Этап 11. Навесная переправа.

Оборудование этапа:

ИС – БЗ; ТО1 – горизонтальные опоры; КЛ – начало ОЗ.

Судейские перила (они же ПОД).

ЦС – БЗ, ТО2 – горизонтальные опоры; КЛ – окончание ОЗ.

Действия: Движение по п.7.9.

Обратное движение: По ПОД по п.7.9.

Этап 12. Переправа по параллельным перилам. КВ – 5 мин.

Оборудование этапа:

ИС – БЗ; ТО2 – горизонтальные опоры; КЛ – начало ОЗ.

ЦС – БЗ, ТО1 – горизонтальные опоры; КЛ – окончание ОЗ.

ПОД - Судейские перила

Действия: Организация нижних перил по п.7.6. Движение по п.7.8.

Снятие нижних перил по п. 7.6.15.

Обратное движение: По ПОД по п.7.9.

ФИНИШ