

ТРАДИЦИОННЫЕ

# МОСКОВСКИЕ ГОРОДСКИЕ СОРЕВНОВАНИЯ

ПО СПОРТИВНОМУ ТУРИЗМУ НА ПЕШЕХОДНЫХ ДИСТАНЦИЯХ

## ПАМЯТИ ВИТАЛИЯ КОНДРАТЬЕВА

03-04 октября 2020

Московская обл.,  
Воскресенский район,  
пос. им. Цюрупы

### УСЛОВИЯ СОРЕВНОВАНИЙ В ДИСЦИПЛИНЕ «ДИСТАНЦИЯ – ПЕШЕХОДНАЯ» (КОРОТКАЯ)

Класс дистанции: 3

Количество технических этапов: 7

ОКВ: 70 минут

Расстояния между этапами, длина дистанции указаны на схеме дистанции.

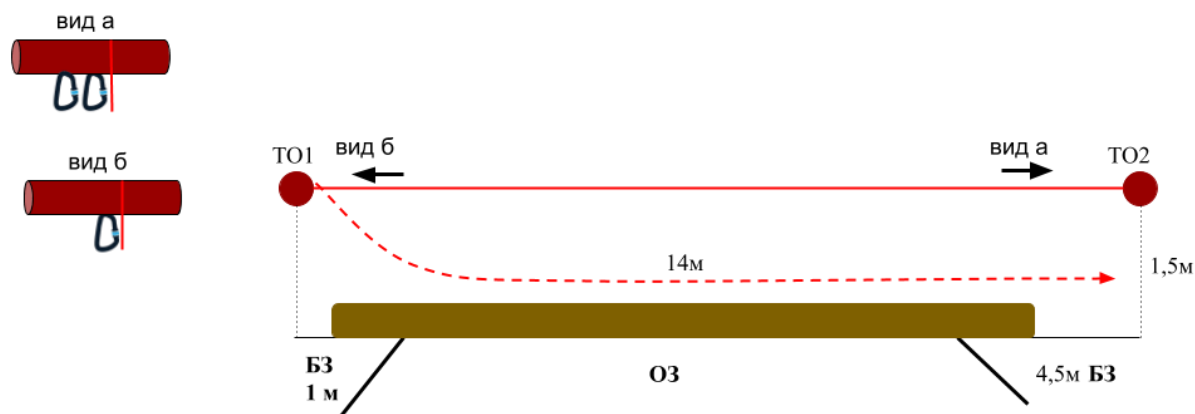
- Соревнования проводятся в соответствии с Правилами вида спорта «Спортивный туризм», «Регламентом проведения соревнования по группе дисциплин «Дистанция - пешеходная» (от 31.08.2020)
- Заполнение и сдача декларации на предстартовой проверке не проверяется
- По п. 6.2.8.6
- На соревнованиях применяется система электронной отметки SPORTident. Порядок работы с отметкой на дистанции:

	Станция отметки	Место расположения	Расстояние от станции до чипа, при котором происходит отметка	Примечание
СТАРТ	отсутствует	-	-	Старт осуществляется по третьему звуковому сигналу стартовых часов
ПРОХОЖДЕНИЕ ЭТАПА	бесконтактная станция	на входе и выходе рабочей зоны этапа	1.8 м и менее	
СНЯТИЕ С ЭТАПА	контактная станция «СНЯТИЕ»	у судьи на выходе из рабочей зоны этапа	контактно	Участник должен отметить самостоятельно
ФИНИШ	бесконтактная станция	на линии финиша	при пересечении линии финиша	

## ПЕРЕЧЕНЬ ЭТАПОВ, ПАРАМЕТРЫ, ОБОРУДОВАНИЕ И УСЛОВИЯ ПРОХОЖДЕНИЯ

### СТАРТ

#### Этап 1. Переправа по бревну методом «горизонтальный маятник» КВ = 10 мин.



#### Оборудование этапа:

ИС – БЗ, ТО1 – 1 судейский карабин (над бревном), КЛ – начало ОЗ;

Судейские перила;

Бревно;

ЦС – БЗ, ТО2 – 2 судейских карабина,

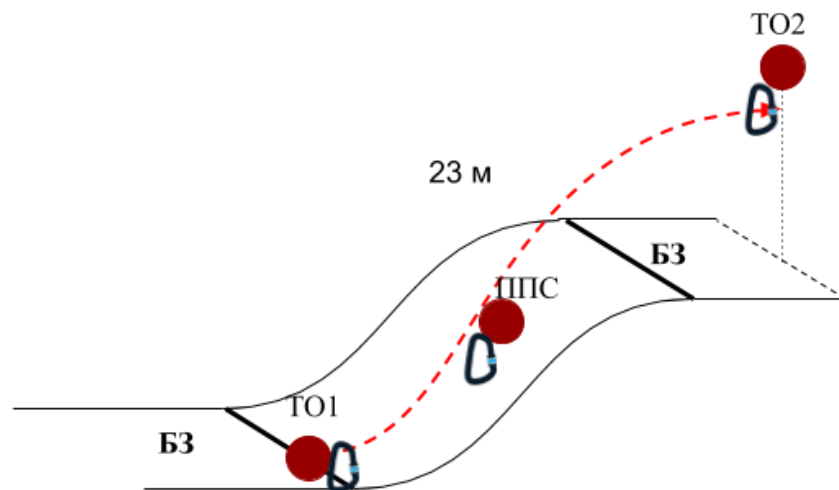
КЛ – окончание ОЗ.

КОД – сбоку от этапа.

Действия: Организация перил по п.7.6. Движение участника ногами по бревну по п.7.14. Подстраховка к судейским перилам по п.7.8. Снятие перил по п.7.6.15.

Обратное движение: В случае невозможности вернуться по п.7.14 движение производится по КОД.

**Этап 2. Подъем по склону КВ = 10 мин.**



Оборудование этапа:

ИС – БЗ; ТО1 – 1 судейский карабин;

КЛ – начало ОЗ;

ППС – ОЗ – 1 судейский карабин;

ЦС – БЗ, ТО2 – 1 судейский карабин.

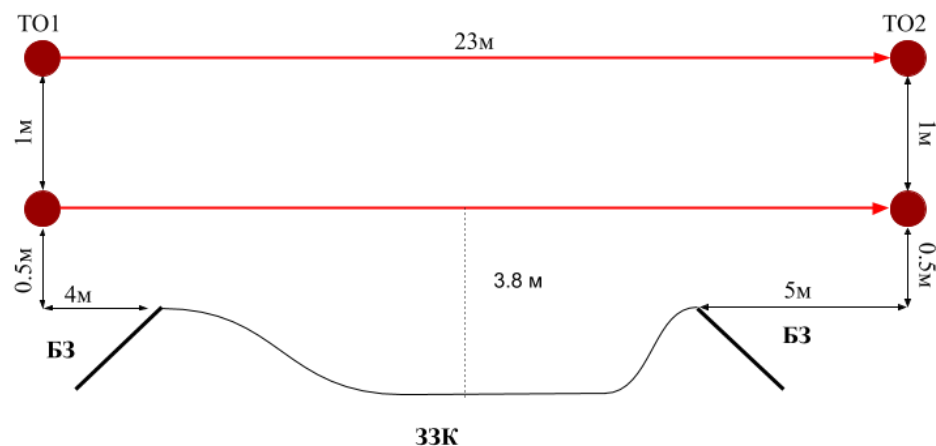
КЛ – окончание ОЗ.

ПОД – перила сбоку от этапа.

Действия: Движение участников по п.7.21.

Обратное движение: По п.7.10 по ПОД.

**Этап 3. Переправа по параллельным перилам. КВ = 10 мин.**



Оборудование этапа:

ИС – БЗ, ТО1 – горизонтальные опоры (верхняя и нижняя), КЛ – начало ОЗ;

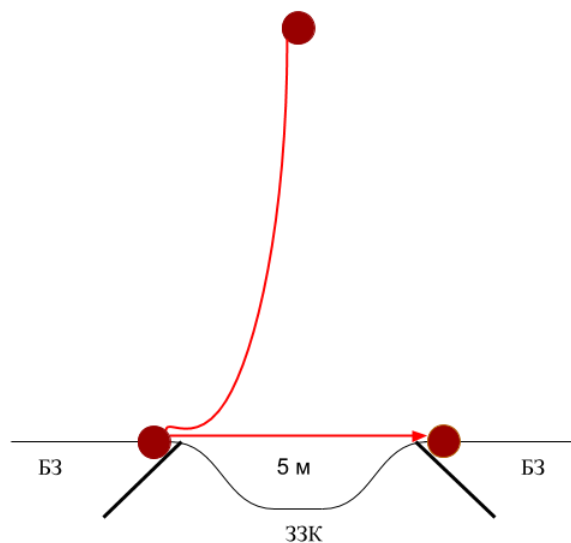
Судейские перила

ЦС – БЗ, ТО2 – горизонтальные опоры (верхняя и нижняя), КЛ – окончание ОЗ.

Действия: Движение по судейским параллельным перилам по п.7.8.

Обратное движение: По судейским перилам по п.7.8.

**Этап 4. Переправа методом «вертикальный маятник». КВ = 5 мин.**



Оборудование этапа:

ИС – БЗ, КЛ – начало ОЗ;

Судейские перила;

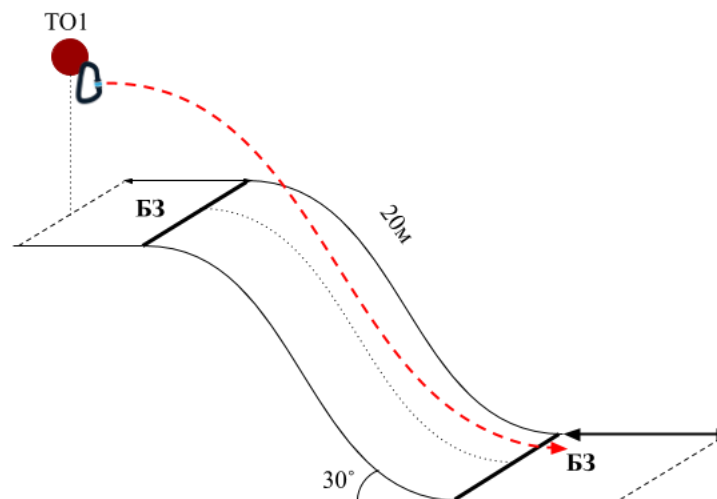
ЦС – БЗ, КЛ – окончание ОЗ.

КОД – сбоку от этапа.

Действия: Движение участника по п.7.15.

Обратное движение: По п.7.15, либо по КОД.

**Этап 5. Спуск по склону. КВ = 10 мин.**



**Оборудование этапа:**

ИС – БЗ; ТО1 – 1 судейский карабин;

КЛ – начало ОЗ;

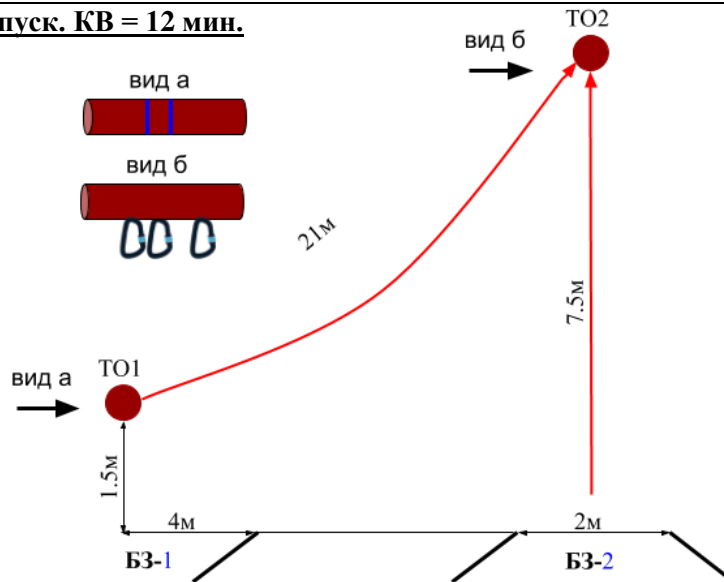
ЦС – БЗ, КЛ – окончание ОЗ;

ПОД – перила сбоку от этапа.

**Действия:** Организация перил по п.7.6. Движение участников по п.7.10. Снятие перил по п.7.6.15.

**Обратное движение:** По п.7.10 по ПОД.

**Блок этапов 6-7. Навесная переправа - Спуск. КВ = 12 мин.**



**Этап 6. Навесная переправа**

Оборудование этапа:

ИС – БЗ, ТО1 – горизонтальная опора,  
Судейские перила для восстановления, КЛ – начало ОЗ.  
ЦС – ОЗ, ТО2 – 3 судейских карабина;

Действия: Восстановление перил по п.7.6.12. Движение участника по п.7.9 разрешено только с самостраховкой по п.7.10.2.

Обратное движение: В случае невозможности вернуться по п.7.9 с подстраховкой к своим перилам по п.7.10.2, движение осуществляется по условиям этапа 7, далее по земле к ТО1 вдоль нитки этапа.

**Этап 7. Спуск**

Оборудование этапа:

ИС – ОЗ; ТО2 – 3 судейских карабина.  
Судейские перила.  
ЦС – БЗ, КЛ.

Действия: Движение участников по п.7.10.

Обратное движение: по п.7.10.

**ФИНИШ**