



**74-е Первенство по туризму
обучающихся государственных образовательных организаций,
подведомственных Департаменту образования города Москвы**

1-4 июня 2019 г.

МО, Воскресенский район, пос. им. Цурюпы,
окрестности лыжной трассы им. Н. С. Наседкина

**УСЛОВИЯ СОРЕВНОВАНИЙ В ДИСЦИПЛИНЕ
«ДИСТАНЦИЯ – ПЕШЕХОДНАЯ» (КОРОТКАЯ)
3 КЛАСС**

Класс дистанции: 3

Количество технических этапов: 6

**ПЕРЕЧЕНЬ ЭТАПОВ, ПАРАМЕТРЫ, ОБОРУДОВАНИЕ И УСЛОВИЯ
ПРОХОЖДЕНИЯ**

СТАРТ

Этап 1. Переправа по бревну. КВ = 5 мин.

Параметры этапа:

Длина этапа	Длина бревна	От ТО1 до ОЗ	От ОЗ до ТО2
11 м	10 м	0,5 м	0.5 м

Оборудование:

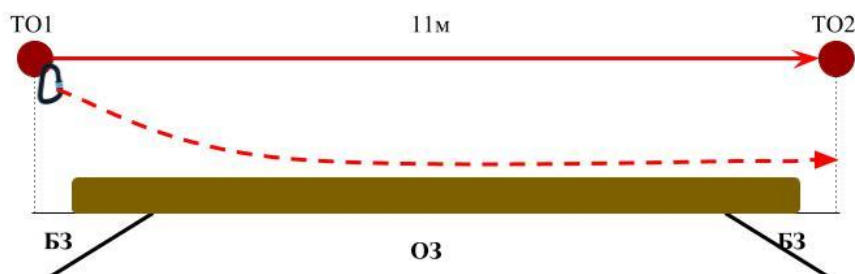
ИС – БЗ, ТО1 – горизонтальная опора, КЛ начало ОЗ.

Бревно. Судейские перила (для самостраховки). Судейский карабин -1.

ЦС – БЗ, ТО2 – горизонтальная опора, КЛ – окончание ОЗ.

Действия. Организация перил по п. 7.6. Движение участников ногами по бревну по 7.14, подстраховка к судейским перилам по п.7.8.1. Снятие перил по п. 7.6.15.

Обратное движение: по условиям этапа по п. 7.8



Этап 2. Подъём с самостраховкой по склону. КВ = 5 мин.

Параметры этапа:

Длина этапа	Крутизна склона
25 м	30°

Оборудование этапа:

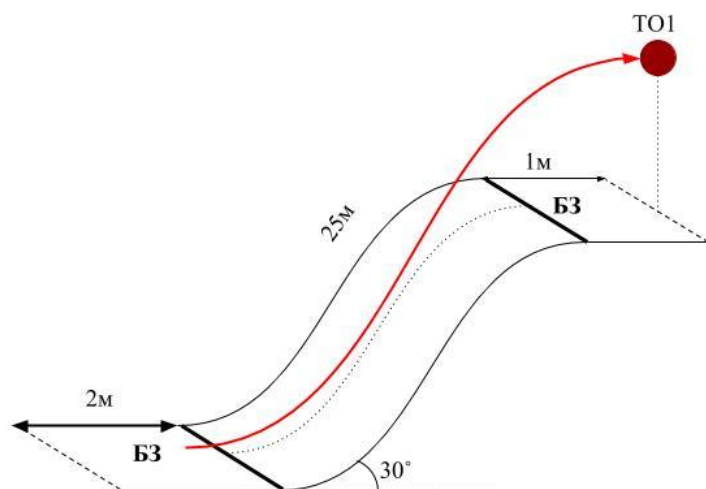
ИС – БЗ, КЛ – начало ОЗ.

Судейские перила.

ЦС – БЗ (ТО1 – накопитель), КЛ – окончание ОЗ.

Действия: Движение участника по п.7.10. Участник проходит этап по судейским перилам с самостраховкой жумаром.

Обратное движение: спуск по судейским перилам по п. 7.10.



Этап 3. Движение по навесной переправе. КВ = 5 мин.

Параметры этапа:

Длина этапа	Расстояние от ИС до ОЗ	Расстояние от ЦС до ОЗ
20 м	1 м	1 м

Оборудование этапа:

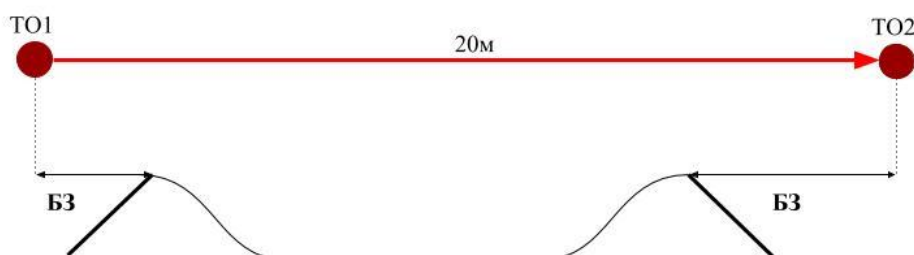
ИС (ТО1 – горизонтальная опора) – БЗ, КЛ – начало ОЗ.

Судейские двойные перила.

ЦС (ТО2 – горизонтальная опора) – БЗ, КЛ – окончание ОЗ.

Действия: Движение участника по п.7.9.

Обратное движение: по условиям этапа по п.7.9



Этап 4. Спуск с самостраховкой по склону. КВ = 5 мин.

Параметры этапа:

Длина этапа	Крутизна склона
20м	30°

Оборудование этапа:

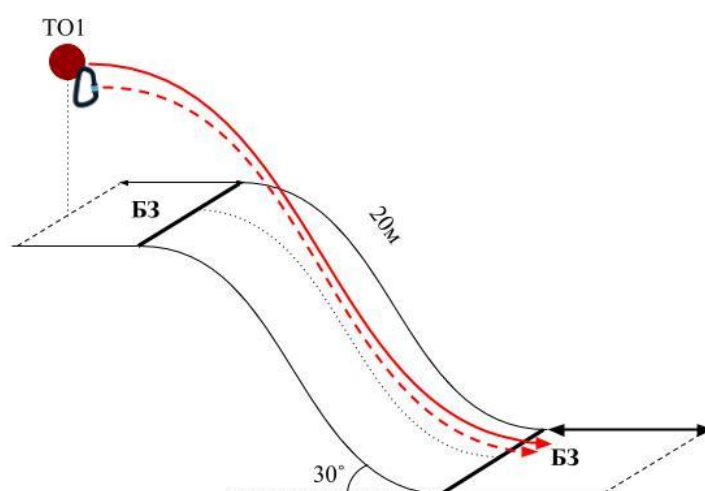
ИС (ТО1 – накопитель) – БЗ, КЛ – начало ОЗ.

Судейский карабин 1. Судейские перила для обратного движения.

ЦС – БЗ, КЛ – окончание ОЗ.

Действия: Организация перил по 7.6. Движение участника по п.7.10. Участник проходит этап с самостраховкой спусковым устройством (восьмеркой). Снятие перил по 7.6.15.

Обратное движение: Подъем по судейским перилам по п.7.10. расположенные вдоль нитки этапа.



Этап 5. Вертикальный маятник. КВ = 5 мин.

Параметры этапа:

Длина этапа
5 м

Оборудование этапа:

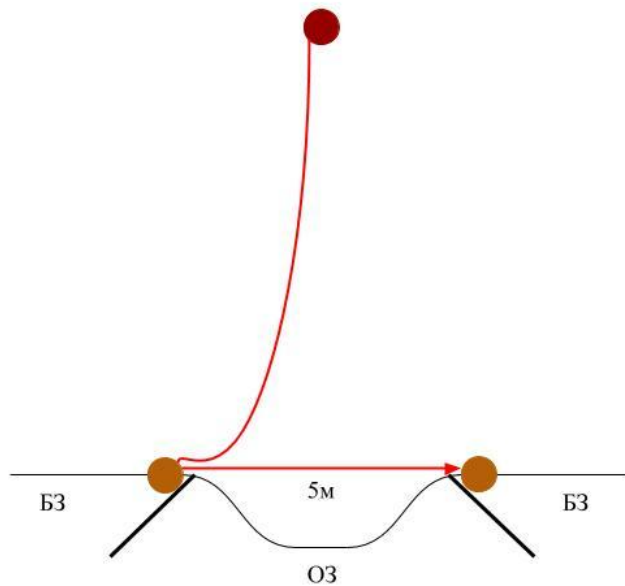
ИС – БЗ, КЛ – начало ОЗ.

Судейские перила.

ЦС – БЗ, КЛ – окончание ОЗ.

Действия: Движение участника по п.7.15.2.1, 7.15.5. Если участник прыгал с узлом, то узел следует развязать после прохождения этапа.

Обратное движение: По условиям этапа: прыжком, либо не отстегивая самостраховку по земле на ИС этапа, либо по коридору обратного движения.



Этап 6. Переправа по параллельным перилам. КВ = 5 мин.

Параметры этапа:

Длина этапа	Расстояние между горизонтальными опорами	Расстояние от ТО1, ТО2 до ОЗ
20 м	1 м	1 м

Оборудование этапа:

ИС (ТО1 – горизонтальные опоры)– БЗ, КЛ – начало ОЗ.

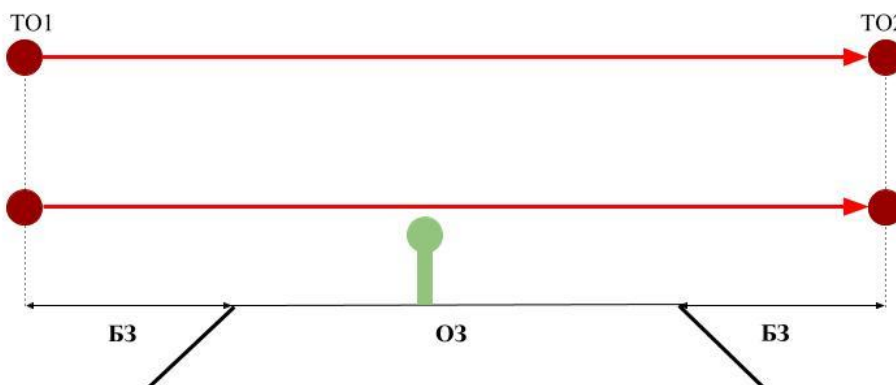
Судейские перила (нижняя ветвь параллельных перил – слэक्лайн (стропа 35 мм), верхняя – двойная веревка)

ЦС (ТО2 – горизонтальные опоры) – БЗ, КЛ – окончание ОЗ.

На этапе присутствует опора, расположена перпендикулярно по середине под нижней ветвью параллельных перил, во избежание провиса.

Действия: Участник проходит этап по судейским параллельным перилам с самостраховкой коротким усом по п.7.8. В случае падения участника с зависанием на усе самостраховки, участник восстанавливает свое положение на параллельных перилах в месте падения и продолжает движение.

Обратное движение: по условиям этапа по п.7.8 или по коридору обратного движения.



ФИНИШ