



**74-е Первенство по туризму  
обучающихся государственных образовательных организаций,  
подведомственных Департаменту образования города Москвы**

1-4 июня 2019 г.

МО, Воскресенский район, пос. им. Цурюпы,  
окрестности лыжной трассы им. Н. С. Наседкина

**УСЛОВИЯ СОРЕВНОВАНИЙ В ДИСЦИПЛИНЕ  
«ДИСТАНЦИЯ – ПЕШЕХОДНАЯ - ГРУППА» (ДЛИННАЯ)  
3 КЛАСС**

**Класс дистанции: 3**

**Количество технических этапов: 6**

**ПЕРЕЧЕНЬ ЭТАПОВ, ПАРАМЕТРЫ, ОБОРУДОВАНИЕ И УСЛОВИЯ  
ПРОХОЖДЕНИЯ**

**СТАРТ**

**Этап 1. Вертикальный маятник. КВ = 5 мин.**

Параметры этапа:

Длина этапа
5 м

Оборудование этапа:

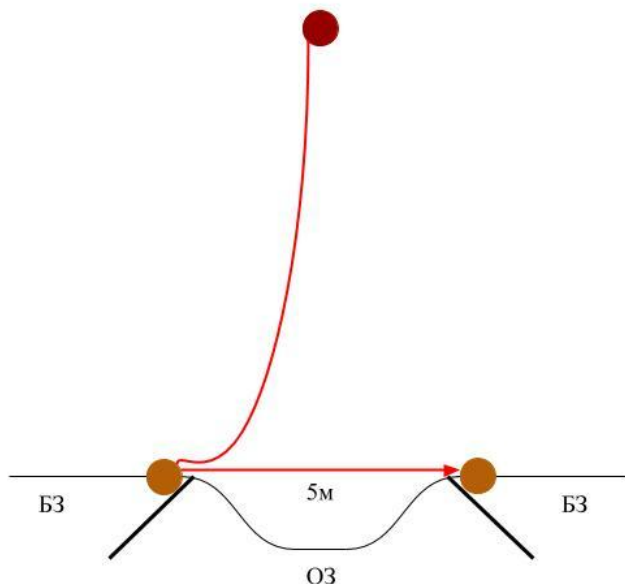
ИС – БЗ, КЛ – начало ОЗ.

Судейские перила.

ЦС – БЗ, КЛ – окончание ОЗ.

Действия: Движение участников по п.7.15.2.1, 7.15.5. организация сопровождения по п. 7.7. Если участник использовал для прыжка узел, то узел следует развязать после прохождения этапа.

Обратное движение: По условиям этапа прыжком, либо не отстегивая самостраховку по земле на ИС этапа, либо по коридору обратного движения.



**Этап 2. Движение по навесной переправе. КВ = 5 мин.**

Параметры этапа:

Длина этапа	Расстояние от ИС до ОЗ	Расстояние от ЦС до ОЗ
20 м	1 м	1 м

Оборудование этапа:

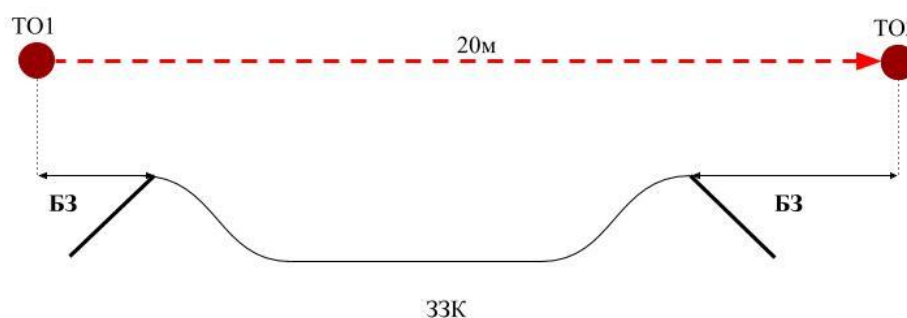
ИС (ТО1 – горизонтальная опора) – БЗ, КЛ – начало ЗЗК.

Судейские двойные перила.

ЦС (ТО2 – горизонтальная опора) – БЗ, КЛ – окончание ЗЗК.

Действия: Организация перил по п.7.6. Движение участников по п.7.9. организация сопровождения по п. 7.7. Снятие перил по п. 7.6.15.

Обратное движение: По условиям этапа по п.7.9. При отсутствие своих перил по коридору обратного движения.



**Этап 3. Переправа по параллельным перилам. КВ = 5 мин.**

Параметры этапа:

Длина этапа	Расстояние между горизонтальными опорами	Расстояние от ТО1, ТО2 до ОЗ
23 м	1 м	1 м

Оборудование этапа:

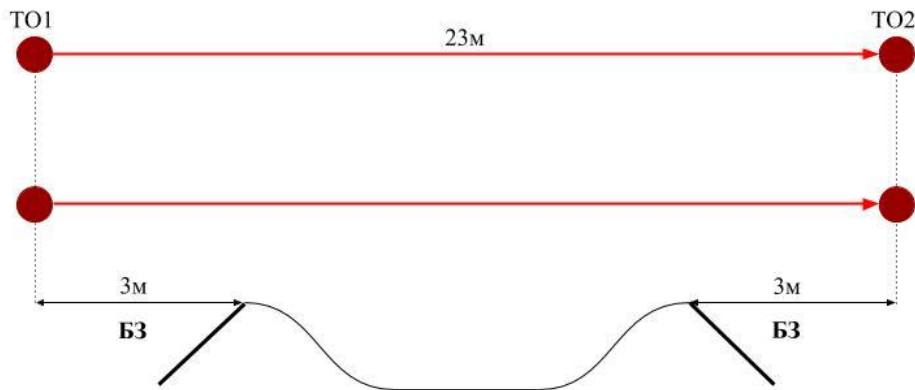
ИС (ТО1 – горизонтальные опоры)– БЗ, КЛ – начало ОЗ.

Судейские перила (нижняя ветвь параллельных перил – слэक्лайн (стропа 35 мм), верхняя – двойная веревка)

ЦС (ТО2 – горизонтальные опоры) – БЗ, КЛ – окончание ОЗ

Действия: Участники проходят этап по судейским параллельным перилам с самостраховкой коротким усом по п.7.8. Организация сопровождения по п.7.7. В случае падения участника с зависанием на усе самостраховки, участник восстанавливает свое положение на параллельных перилах в месте падения и продолжает движение.

Обратное движение: по условиям этапа по п.7.8 или по коридору обратного движения.



#### **Этап 4. Спуск с самостраховкой по склону. КВ = 5 мин.**

Параметры этапа:

Длина этапа	Крутизна склона
20 м	30°

Оборудование этапа:

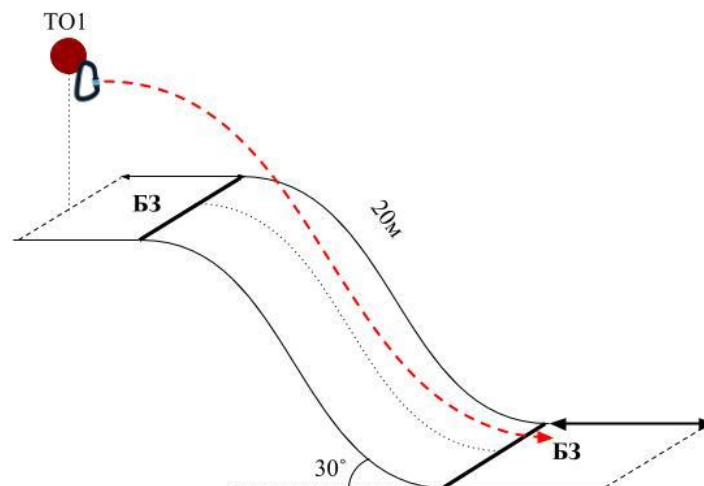
ИС (ТО1 – накопитель) – БЗ, КЛ – начало ОЗ.

Судейские перила.

ЦС – БЗ, КЛ – окончание ОЗ.

Действия: Организация перил по 7.6. Движение участников по п.7.10. Снятие перил по 7.6.15.

Обратное движение: Подъем по судейским перилам по п.7.10. расположенным вдоль нитки этапа.



### **Этап 5. Подъём с самостраховкой по склону. КВ = 5 мин.**

#### Параметры этапа:

Длина этапа	Крутизна склона
25 м	30°

#### Оборудование этапа:

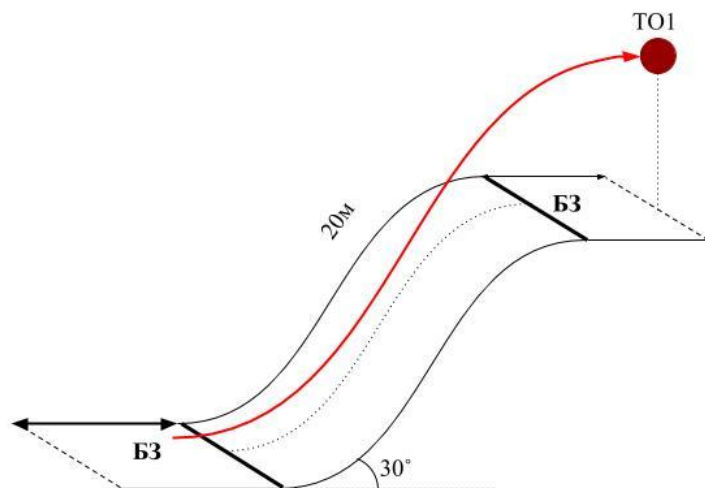
ИС – БЗ, КЛ – начало ОЗ.

Судейские перила.

ЦС – БЗ (ТО1 – накопитель), КЛ – окончание ОЗ.

Действия: Движение участников по п.7.10. Участники проходят этап по судейским перилам с самостраховкой жумаром.

Обратное движение: спуск по судейским перилам по п. 7.10.



### **Этап 6. Переправа по бревну. КВ = 5 мин.**

#### Параметры этапа:

Длина этапа	Длина бревна	От ТО1 до ОЗ	От ОЗ до ТО2
11 м	10 м	0,5 м	0.5 м

#### Оборудование:

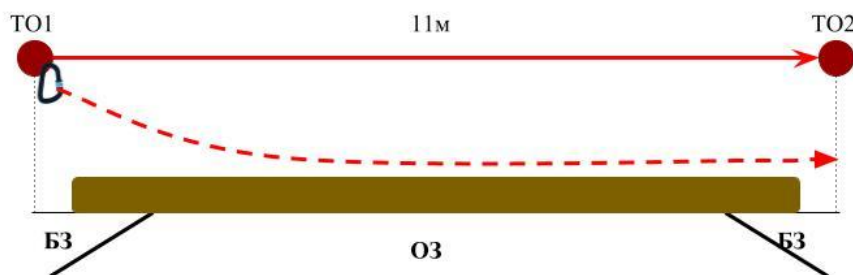
ИС – БЗ, ТО1 – горизонтальная опора, КЛ начало ОЗ.

Бревно. Судейские перила.

ЦС – БЗ, ТО2 – горизонтальная опора, КЛ – окончание ОЗ.

Действия. Организация перил по п. 7.6. Движение участников ногами по бревну по 7.14, подстраховка к судейским перилам по п.7.8.1. Организация сопровождения по п. 7.7. Снятие перил по п. 7.6.15.

Обратное движение: по условиям этапа по п. 7.8



**ФИНИШ**