



**ВСЕРОССИЙСКИЕ СОРЕВНОВАНИЯ ПО СПОРТИВНОМУ ТУРИЗМУ НА ЛЫЖНЫХ ДИСТАНЦИЯХ  
МЕЖРЕГИОНАЛЬНЫЕ СОРЕВНОВАНИЯ ПО СПОРТИВНОМУ ТУРИЗМУ НА ЛЫЖНЫХ ДИСТАНЦИЯХ**

26-28 января 2024 г.

г. Москва, Бутовский лесопарк

## **УСЛОВИЯ СОРЕВНОВАНИЙ В ДИСЦИПЛИНЕ «ДИСТАНЦИЯ-ЛЫЖНАЯ» (2 КЛАСС, ДЛИННАЯ)**

Класс дистанции: 2

Количество технических этапов: 6

ОКВ: 3 часа

Длина дистанции, расстояние между этапами, указаны на схеме дистанции.

- Соревнования проводятся в соответствии с Правилами вида спорта «Спортивный туризм», раздела 3, части 5. Далее пункт Правил, указанный в условиях этапа.
- По п. 6.2.9(а).
- По п. 1.3.6: допускается перемещение участника по КОД и/или ПОД как в сторону ИС, так и в сторону ЦС этапа, при этом участники, начавшие движение по ПОД в ОЗ этапа или начавшие движение по КОД, обязаны достичь ИС данного этапа.
- По п. 1.2.4 если спортсмен прошёл неверный участок трассы, прошёл трассу в неверной последовательности или при потере личного инвентаря, участник должен вернуться обратно вдоль участка трассы, который он прошёл по ошибке, к точке, с которой он начал неверное прохождение трассы или к точке потере инвентаря. Для этого спортсмен может двигаться в противоположном направлении от правильного направления движения, при этом он несет полную ответственность за то, чтобы не создавать помех остальным участникам соревнований и не подвергать их опасности.
- По п. 1.3.9 все карабины, предоставленные в качестве ТО – неразъёмные.

- На соревнованиях применяется система электронной отметки SPORTident.

Порядок работы с отметкой на дистанции:

	Станция отметки	Место расположения	Расстояние от станции до чипа, при котором происходит отметка	Примечание
СТАРТ	отсутствует	-	-	Старт осуществляется по последнему звуковому сигналу стартовых часов
ПРОХОЖДЕНИЕ ЭТАПА	бесконтактная станция	на входе и выходе рабочей зоны этапа	1.8 м и менее	
КП КОНТРОЛЯ ПРОХОЖДЕНИЯ ДИСТАНЦИИ	бесконтактная станция	-	1.8 м и менее	
СНЯТИЕ С ЭТАПА	контактная станция «СНЯТИЕ»	у судьи на выходе из рабочей зоны этапа	контактно	Участник должен отметить самостоятельно
ФИНИШ	бесконтактная станция	на линии финиша	при пересечении линии финиша	

**Этап 1. Переправа по бревну. КВ = 10 мин.**

Оборудование этапа:

ИС – Б31.

КЛ – начало ОЗ.

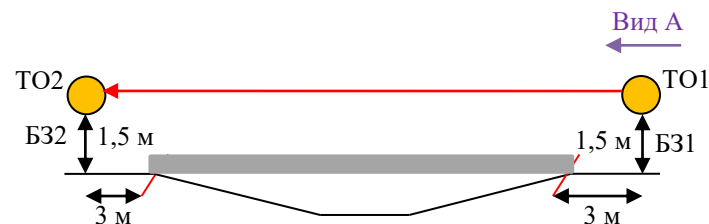
Судейские перила.

ЦС – Б32.

КЛ – окончание ОЗ.

Действия: Движение по п.7.8.

Обратное движение: по п.7.8



**Этап 2. Переправа методом вертикальный маятник. КВ = 5 мин.**

Оборудование этапа:

ИС – Б31, КЛ – начало ОЗ.

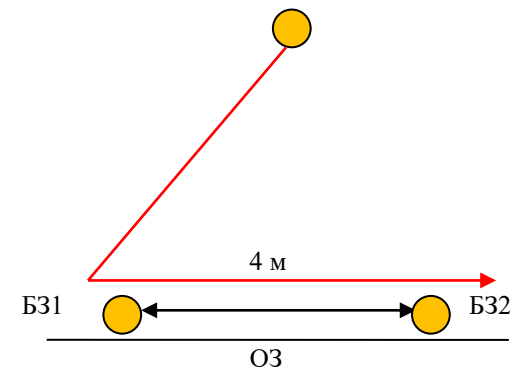
Судейские перила.

ЦС – Б32, КЛ – окончание ОЗ.

КОД – вдоль коридора этапа

Действия: Движение по п.7.15, 7.15.2(а)

Обратное движение: по КОД



**Этап 3. Навесная переправа. КВ = 5 мин.**

Оборудование этапа:

ИС – Б31.

КЛ – начало ОЗ.

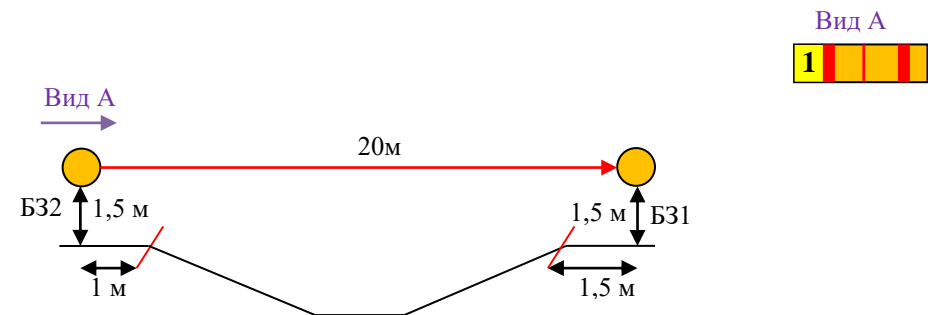
Двойные судейские перила.

ЦС – Б32.

КЛ – окончание ОЗ.

Действия: Движение по п.7.9.

Обратное движение: по п.7.9



**Этап 4. Навесная переправа. КВ = 5 мин.**

Оборудование этапа:

ИС – Б31.

КЛ – начало ОЗ.

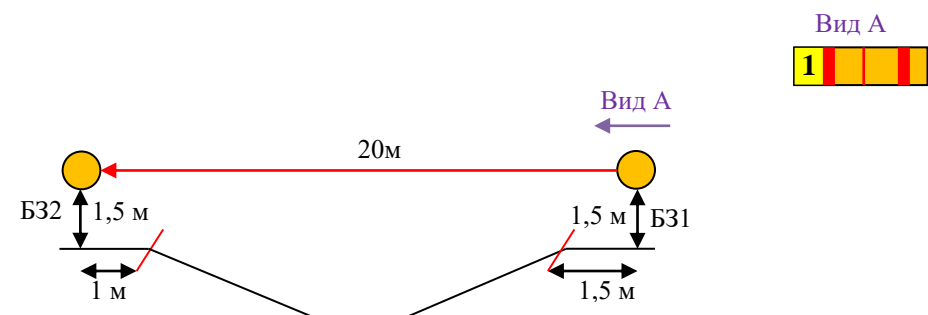
Двойные судейские перила.

ЦС – Б32.

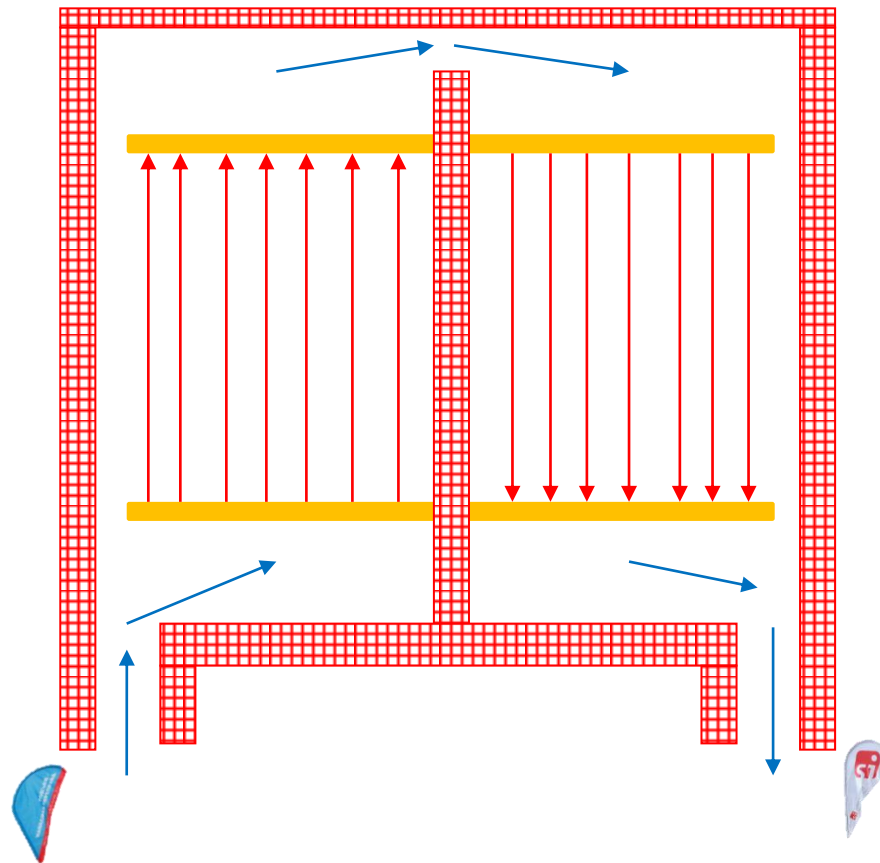
КЛ – окончание ОЗ.

Действия: Движение по п.7.9.

Обратное движение: по п.7.9



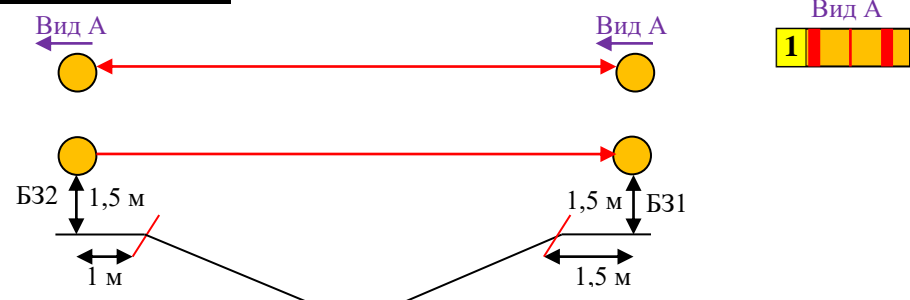
Порядок прохождения этапов 3,4.



**Блок этапов 5-6. Навесная переправа - Переправа по параллельным перилам. КВ = 10 мин.**

Участники преодолевают этап в следующем порядке:

- 1) проходит этап 5;
- 2) проходит этап 6;



**Этап 5. Навесная переправа**

Оборудование этапа:

ИС – БЗ1, ТО1 – горизонтальные опоры.

КЛ – начало ОЗ.

Верхние двойные судейские перила.

ЦС – БЗ2, ТО2 – горизонтальные опоры.

КЛ – окончание ОЗ.

Действия: Движение по п.7.9.

Обратное движение: по п.7.9.

**Этап 6. Переправа по параллельным перилам**

Оборудование этапа:

ИС – БЗ2, ТО2 – горизонтальные опоры, КЛ – начало ОЗ

Верхние двойные судейские перила.

Нижние по п. 3.9.4.

ЦС – БЗ1, ТО1 – горизонтальные опоры, КЛ – окончание ОЗ.

Действия: Движение по п.7.8.

Обратное движение: по п.7.8.

ФИНИШ