



ПЕРВЕНСТВО УРАЛЬСКОГО ФЕДЕРАЛЬНОГО ОКРУГА

Ямало-Ненецкий автономный округ,
г. Новый Уренгой

Дата проведения: февраля 2024 г.

УСЛОВИЯ СОРЕВНОВАНИЙ В ДИСЦИПЛИНЕ ДИСТАНЦИЯ – ЛЫЖНАЯ (КОРОТКАЯ).

Класс дистанции: 3

Количество технических этапов: 7.

Набор высоты: 100 м.

ОКВ: 120 минут

Длина дистанции, расстояния между этапами, указаны на схеме дистанции.

- Соревнования проводятся в соответствии с Правилами вида спорта «Спортивный туризм», раздела 3, части 5. Далее пункт Правил, указанный в условиях этапа.
- По п. 6.2.9(б).
- По п.1.3.6: допускается перемещение участника по КОД и/или ПОД как в сторону ИС, так и в сторону ЦС этапа, при этом участники, начавшие движение по ПОД в ОЗ этапа или начавшие движение по КОД, обязаны достичь ИС данного этапа.
- По п.1.3.9 все карабины, предоставленные в качестве ТО – неразъёмные
- На соревнованиях применяется система электронной отметки SPORTident. Порядок работы с отметкой на дистанции:

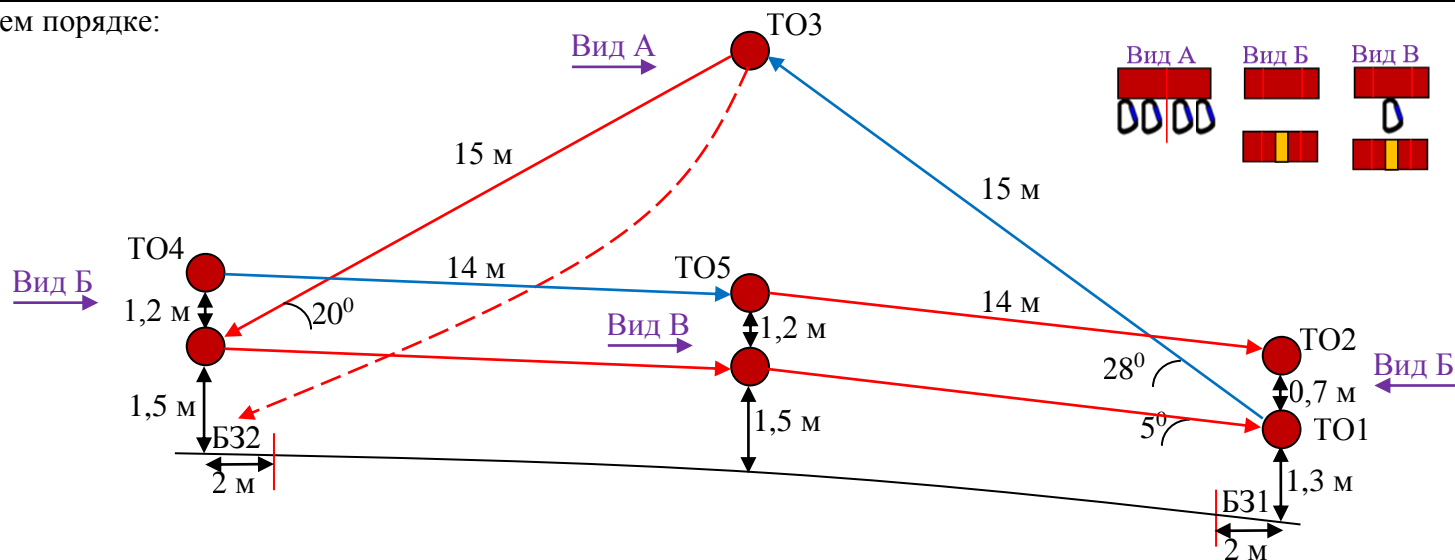
	Станция отметки	Место расположения	Расстояние от станции до чипа, при котором происходит отметка	Примечание
СТАРТ	отсутствует	-	-	Старт осуществляется по пятому звуковому сигналу стартовых часов
ПРОХОЖДЕНИЕ ЭТАПА	бесконтактная станция	на входе и выходе рабочей зоны этапа	1.8 м и менее	
КОНТРОЛЬ ПРОХОЖДЕНИЯ ДИСТАНЦИИ	бесконтактная станция	на дистанции	3 м и менее	
СНЯТИЕ С ЭТАПА	контактная станция «СНЯТИЕ»	у судьи на выходе из рабочей зоны этапа	контактно	Участник должен отметиться самостоятельно
ФИНИШ	бесконтактная станция	на линии финиша	при пересечении линии финиша	

СТАРТ

Блок этапов 1-4. Подъем по наклонной навесной переправе – Спуск по наклонной навесной переправе - Переправа по параллельным перилам - Переправа по параллельным перилам. КВ = 15 мин.

Участник проходит блок этапов в следующем порядке:

- 1) Восстанавливает перила этапа 1 на ТО1;
- 2) Проходит этап 1;
- 3) Проходит этап 2;
- 4) Восстанавливает перила этапа 3 на ТО4;
- 5) Проходит этап 3;
- 6) Проходит этап 4.



Этап 1. Подъем по наклонной навесной переправе

Оборудование этапа:
 ИС – БЗ1, ТО1 – горизонтальная опора, КЛ – начало ОЗ
 Судейские двойные перила для восстановления-исходное положение перил: веревка завязана с провисом на один штык без контрольного.
 ЦС – ОЗ. ТО3 – 4 судейских карабина.
Действия: Восстановление перил по п.7.6.12. Движение по п.7.9, 7.9.4(а).
Обратное движение: по п.7.9 с дополнительной самостраховкой по п.7.9.4(б) по своим перилам.

Этап 2. Спуск по наклонной навесной переправе

Оборудование этапа:
 ИС – ОЗ, ТО3 – 4 судейских карабина.
 Судейские двойные перила.
 ЦС-БЗ, ТО4 – горизонтальные опоры
Действия: Организация перил для дополнительной самостраховки по п. 7.6.
 Движение по п.7.9, 7.9.4(б).
 Снятие перил для дополнительной самостраховки по п.7.6.15.
Обратное движение: по п.7.9, 7.9.4(а).

Этап 3. Переправа по параллельным перилам

Оборудование этапа:
 ИС – БЗ2, ТО4 – горизонтальные опоры, КЛ - начало ОЗ.
 Нижние судейские перила (слэक्лайн).
 Верхние судейские перила для восстановления, исходное положение перил: веревка завязана с провисом на один штык без контрольного.
 ЦС – ОЗ, ТО5 – горизонтальные опоры, 1 судейский карабин на верхней опоре.
 КОД - вдоль коридора этапа.
Действия: Восстановление верхних перил по п.7.6.12. Движение по п. 7.8.
Обратное движение: В случае отсутствия возможности вернуться по п.7.8, движение по КОД.

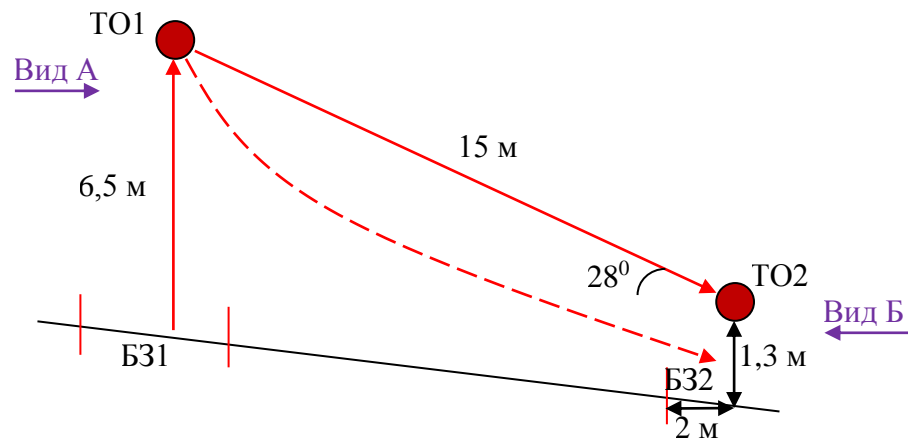
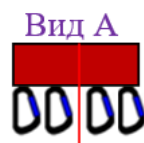
Этап 4. Переправа по параллельным перилам

Оборудование этапа:
 ИС – ОЗ, ТО5 – горизонтальные опоры, 1 судейский карабин на верхней опоре.
 Нижние судейские перила (слэक्лайн).
 Верхние судейские перила.
 ЦС – БЗ1, ТО1, ТО2 – горизонтальные опоры.
Действия: Движение по п.7.8.
Обратное движение: по п.7.8.

Блок этапов 5-6. Подъём по перилам - Спуск по наклонной навесной переправе. КВ=10 мин.

Участник проходит блок этапов в следующем порядке:

- 1) Проходит этап 5;
- 2) Проходит этап 6.

**Этап 5. Подъём по перилам**

Оборудование этапа:

ИС – БЗ1, КЛ - границы БЗ.

Судейские перила.

ЦС – ОЗ, ТО1 – 4 судейских карабина.

Действия: Движение по п.7.10.

Обратное движение: по п.7.10.

Этап 6. Спуск по наклонной навесной переправе

Оборудование этапа:

ИС – ОЗ, ТО1 – 4 судейских карабина.

Судейские двойные перила.

ЦС-БЗ2, ТО2 - горизонтальная опора. КЛ-окончание ОЗ.

Действия: Организация перил для дополнительной страховки по п. 7.6. Движение по п.7.9. 7.9.4(б). Снятие перил для дополнительной страховки по п.7.6.15.

Обратное движение: по п.7.9, 7.9.4(а).

Этап 7. Переправа по бревну. КВ = 5 мин.

Оборудование этапа:

ИС – БЗ1, ТО1 – горизонтальная опора, КЛ-начало ОЗ.

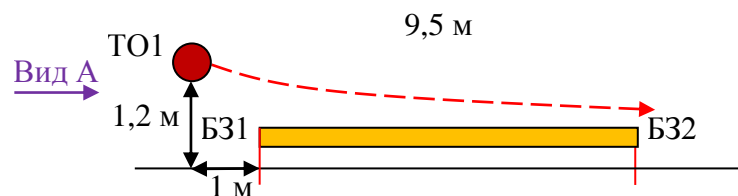
ЦС – БЗ2, КЛ-окончание ОЗ.

КОД - вдоль коридора этапа.

Действия: Организация перил по п.7.6. Движение по п.7.14.

Снятие перил по п.7.6.15.

Обратное движение: по КОД.

**ФИНИШ**