

ПЕРВЕНСТВО ПРИВОЛЖСКОГО ФЕДЕРАЛЬНОГО ОКРУГА ПО СПОРТИВНОМУ ТУРИЗМУ НА ЛЫЖНЫХ ДИСТАНЦИЯХ

14-18 февраля 2024 года, Республика Марий Эл
Медведевский район дер. Корта УТБ «Корта»

УСЛОВИЯ СОРЕВНОВАНИЙ В ДИСЦИПЛИНЕ «ДИСТАНЦИЯ – ЛЫЖНАЯ – СВЯЗКА» длинная

Класс дистанции – 3	Количество этапов – 7
Длина дистанции – 6500 м	ОКВ дистанции – 120 мин
Набор высоты – 65 м	

- Соревнования проводятся в соответствии с Правилами вида спорта «Спортивный туризм», раздела 3, части 5. Далее пункт Правил, указанный в условиях этапа.
- По п.6.2.9(а).
- По п.1.6.4 допускается лидирование.
- По п.1.3.6 допускается перемещение участника по КОД и/или ПОД как в сторону ИС, так и в сторону ЦС этапа, при этом участники, начавшие движение по ПОД в ОЗ этапа или начавшие движение по КОД, обязаны достичь ИС данного этапа.
- По п.1.3.9 все карабины, предоставленные в качестве ТО – неразъёмные.
- На соревнованиях применяется система электронной отметки SPORTident.

Порядок работы с отметкой на дистанции:

	Станция отметки	Место расположения	Расстояние от станции до чипа, при котором происходит отметка	Примечание
СТАРТ	отсутствует	-	-	старт осуществляется по последнему звуковому сигналу стартовых часов
ПРОХОЖДЕНИЕ ЭТАПА	бесконтактная станция	на входе и выходе в/из рабочей зоны этапа	1,8 м и менее	
СНЯТИЕ С ЭТАПА	контактная станция «СНЯТИЕ»	у судьи на выходе из рабочей зоны этапа	контактно	участник должен отметить самостоятельно
КОНТРОЛЬ ПРОХОЖДЕНИЯ ДИСТАНЦИИ	бесконтактная станция	на дистанции	3 м и менее	
ФИНИШ	бесконтактная станция	на линии финиша	при пересечении линии финиша	

ПЕРЕЧЕНЬ ЭТАПОВ, ПАРАМЕТРЫ, ОБОРУДОВАНИЕ И УСЛОВИЯ ПРОХОЖДЕНИЯ

Старт

Расстояние до этапа 1: 1300 м

Этап 1. Навесная переправа. Т01→Т02

КВ – 10 мин.

Оборудование:

ИС: БЗ-1, КЛ – начало ОЗ, Т01 – горизонтальная опора.

Судейские двойные перила для восстановления (для первого участника) – исходное положение перил: веревка завязана с провисом на один штык без контрольного.

ЦС: БЗ-2, КЛ – окончание ОЗ, Т02 – горизонтальная опора.

Действия: Восстановление судейских перил по п.7.6.12.

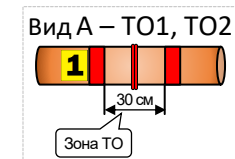
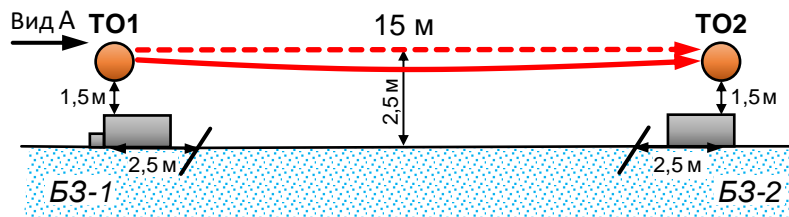
Движение первого участника по судейским перилам по п.7.9.

Организация командных перил по п.7.6.

Движение второго участника по командным перилам по п.7.9.

Снятие командных перил по п.7.6.15.

Обратное движение: По п.7.9 по командным или судейским перилам (допускается без сопровождения).



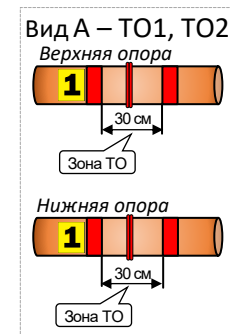
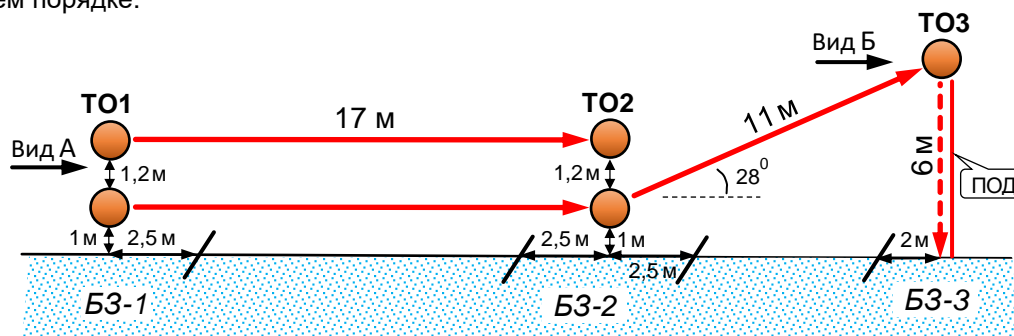
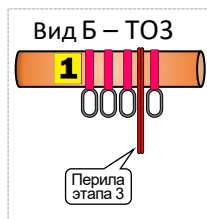
Расстояние до блока этапов 2-4: 1300 м

Блок этапов 2-4. Переправа по параллельным перилам – Подъем по наклонной навесной переправе – Спуск по перилам.

КВ – 12 мин.

Участники преодолевают блок этапов в следующем порядке:

- 1) Оба участника проходят этап 2;
- 2) Первый участник проходит этапы 3 и 4;
- 3) Второй участник проходит этапы 3 и 4.



<p>Этап 2. Переправа по параллельным перилам. ТО1→ТО2</p>	<p>Этап 3. Подъем по наклонной навесной переправе. ТО2→ТО3</p>	<p>Этап 4. Спуск по перилам. ТО3→БЗ-3</p>
<p><u>Оборудование:</u> ИС: БЗ-1, КЛ – начало ОЗ, ТО1 – горизонтальные опоры. Верхние судейские одинарные перила. Нижние судейские перила – слэक्лайн. ЦС: БЗ-2, КЛ – окончание ОЗ, ТО2 – горизонтальные опоры. <u>Действия:</u> Движение по п.7.8. <u>Обратное движение:</u> По п.7.8.</p>	<p><u>Оборудование:</u> ИС: БЗ-2, КЛ – начало ОЗ, ТО2 – горизонтальные опоры. Судейские двойные перила. ЦС: ОЗ, ТО3 – 4 карабина. ПОД – судейские перила. <u>Действия:</u> Движение по п.п.7.9, 7.9.4.4. <u>Обратное движение:</u> По п.п.7.9, 7.9.4(в) или По п.7.9 с дополнительной самостраховкой по п.7.9.4(б) к ПОД.</p>	<p><u>Оборудование:</u> ИС: ОЗ, ТО3 – 4 карабина. ЦС: БЗ-3, КЛ – границы БЗ. ПОД – судейские перила. <u>Действия:</u> Организация перил по п.7.6. Движение по п.7.12. Снятие перил по п.7.6.15. <u>Обратное движение:</u> По п.7.10 по своим перилам или по ПОД.</p>

Расстояние до блока этапов 5-6: 1300 м

<p>Блок этапов 5-6. Подъем по наклонной навесной переправе – Спуск по наклонной навесной переправе. <i>КВ – 12 мин.</i></p>	
<p>Участники преодолевают блок этапов в следующем порядке: 1) Первый участник проходит этапы 5 и 6; 2) Второй участник проходит этапы 5 и 6.</p>	
<p>Этап 5. Подъем по наклонной навесной переправе. ТО1→ТО2</p>	<p>Этап 6. Спуск по наклонной навесной переправе. ТО2→ТО3</p>
<p><u>Оборудование:</u> ИС: БЗ-2, КЛ – начало ОЗ, ТО2 – горизонтальные опоры. Судейские двойные перила. ЦС: ОЗ, ТО3 – 4 карабина. ПОД – судейские перила. <u>Действия:</u> Движение по п.п.7.9, 7.9.4.4. <u>Обратное движение:</u> По п.п.7.9, 7.9.4(в) или По п.7.9 с дополнительной самостраховкой по п.7.9.4(б) к ПОД.</p>	<p><u>Оборудование:</u> ИС: ОЗ, ТО2 – 4 карабина. Судейские двойные перила. ЦС: БЗ-2, КЛ – окончание ОЗ, ТО3 – горизонтальная опора. <u>Действия:</u> Движение по п.п.7.9, 7.9.4(в). <u>Обратное движение:</u> По п.п.7.9, 7.9.4(а) (допускается без сопровождения).</p>

Расстояние до этапа 7: 1300 м

Этап 7. Переправа по бревну. Т01→Т02

КВ – 10 мин.

Оборудование:

ИС: БЗ-1, КЛ – начало ОЗ, Т01 – 1 карабин.

ЦС: БЗ-2, КЛ – окончание ОЗ, Т02 – горизонтальная опора.

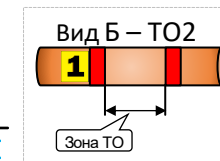
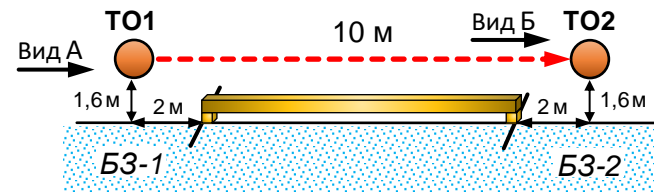
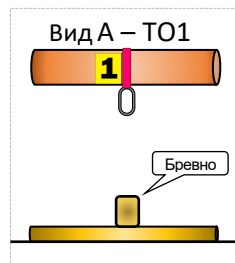
КОД – вдоль коридора этапа.

Действия: Движение первого участника по п.7.2.

Организация перил по п.7.6. Движение второго участника по п.7.8.

Снятие перил по п.7.6.15.

Обратное движение: По КОД.



Расстояние до финиша: 1300 м

Финиш