

ПЕРВЕНСТВО ПРИВОЛЖСКОГО ФЕДЕРАЛЬНОГО ОКРУГА ПО СПОРТИВНОМУ ТУРИЗМУ НА ЛЫЖНЫХ ДИСТАНЦИЯХ

14-18 февраля 2024 года, Республика Марий Эл
Медведевский район дер. Корта УТБ «Корта»

УСЛОВИЯ СОРЕВНОВАНИЙ В ДИСЦИПЛИНЕ «ДИСТАНЦИЯ – ЛЫЖНАЯ» длинная

Класс дистанции – 3	Количество этапов – 7
Длина дистанции – 6500 м	ОКВ дистанции – 120 минут
Набор высоты – 65 м	

- Соревнования проводятся в соответствии с Правилами вида спорта «Спортивный туризм», раздела 3, части 5. Далее пункт Правил, указанный в условиях этапа.
- По п.6.2.9(а).
- По п.1.3.6 допускается перемещение участника по КОД и/или ПОД как в сторону ИС, так и в сторону ЦС этапа, при этом участники, начавшие движение по ПОД в ОЗ этапа или начавшие движение по КОД, обязаны достичь ИС данного этапа.
- По п.1.3.9 все карабины, предоставленные в качестве ТО – неразъемные.
- На соревнованиях применяется система электронной отметки SPORTident.

Порядок работы с отметкой на дистанции:

	Станция отметки	Место расположения	Расстояние от станции до чипа, при котором происходит отметка	Примечание
СТАРТ	отсутствует	-	-	старт осуществляется по последнему звуковому сигналу стартовых часов
ПРОХОЖДЕНИЕ ЭТАПА	бесконтактная станция	на входе и выходе в/из рабочей зоны этапа	1,8 м и менее	
СНЯТИЕ С ЭТАПА	контактная станция «СНЯТИЕ»	у судьи на выходе из рабочей зоны этапа	контактно	участник должен отметить самостоятельно
КОНТРОЛЬ ПРОХОЖДЕНИЯ ДИСТАНЦИИ	бесконтактная станция	на дистанции	3 м и менее	
ФИНИШ	бесконтактная станция	на линии финиша	при пересечении линии финиша	

ПЕРЕЧЕНЬ ЭТАПОВ, ПАРАМЕТРЫ, ОБОРУДОВАНИЕ И УСЛОВИЯ ПРОХОЖДЕНИЯ

Старт

Расстояние до этапа 1: 1300 м

<p>Этап 1. Навесная переправа. $TO1 \rightarrow TO2$</p> <p><i>Оборудование:</i> ИС: БЗ-1, КЛ – начало ОЗ, $TO1$ – горизонтальная опора. Судейские двойные перила для восстановления – исходное положение перил: веревка завязана с провисом на один штык без контрольного. ЦС: БЗ-2, КЛ – окончание ОЗ, $TO2$ – горизонтальная опора. <i>Действия:</i> Восстановление перил по п.7.6.12. Движение по п.7.9. <i>Обратное движение:</i> По п.7.9.</p>	<p><i>КВ – 8 мин.</i></p>

Расстояние до блока этапов 2-4: 1300 м

<p>Блок этапов 2-4. Переправа по параллельным перилам – Подъем по наклонной навесной переправе – Спуск по перилам. <i>КВ – 10 мин.</i></p>		
<p>Участник преодолевает блок этапов в следующем порядке:</p> <ol style="list-style-type: none"> 1) Проходит этап 2; 2) Проходит этап 3; 3) Организует перила этапа 4 на $TO3$; 4) Проходит этап 4. 		
<p>Этап 2. Переправа по параллельным перилам. $TO1 \rightarrow TO2$</p> <p><i>Оборудование:</i> ИС: БЗ-1, КЛ – начало ОЗ, $TO1$ – горизонтальные опоры. Верхние судейские одинарные перила. Нижние судейские перила – слэक्лайн. ЦС: БЗ-2, КЛ – окончание ОЗ, $TO2$ – горизонтальные опоры. <i>Действия:</i> Движение по п.7.8. <i>Обратное движение:</i> По п.7.8.</p>	<p>Этап 3. Подъем по наклонной навесной переправе. $TO2 \rightarrow TO3$</p> <p><i>Оборудование:</i> ИС: БЗ-2, КЛ – начало ОЗ, $TO2$ – горизонтальные опоры. Судейские двойные перила. ЦС: ОЗ, $TO3$ – 4 карабина. <i>Действия:</i> Движение по п.п.7.9, 7.9.4(а). <i>Обратное движение:</i> По п.7.9 с дополнительной самостраховкой по п.7.9.4(б) к своим перилам или к ПОД.</p>	<p>Этап 4. Спуск по перилам. $TO3 \rightarrow БЗ-3$</p> <p><i>Оборудование:</i> ИС: ОЗ, $TO3$ – 4 карабина. ЦС: БЗ-3, КЛ – границы БЗ. ПОД – судейские перила. <i>Действия:</i> Организация перил по п.7.6. Движение по п.7.10. Снятие перил по п.7.6.15. <i>Обратное движение:</i> По п.7.10 по своим перилам или по ПОД.</p>

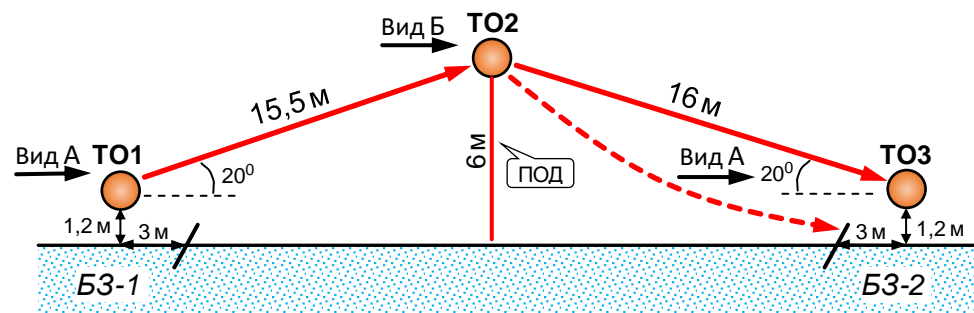
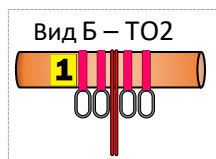
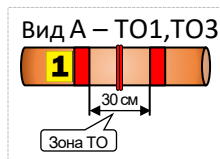
Расстояние до блока этапов 5-6: 1300 м

Блок этапов 5-6. Подъем по наклонной навесной переправе – Спуск по наклонной навесной переправе.

КВ – 10 мин.

Участник преодолевает блок этапов в следующем порядке:

- 1) Проходит этап 5;
- 2) Проходит этап 6.



Этап 5. Подъем по наклонной навесной переправе.

ТО1→ТО2

Оборудование:

ИС: БЗ-1, КЛ – начало ОЗ, ТО1 – горизонтальная опора.

Судейские двойные перила. ПОД.

ЦС: ОЗ, ТО2 – 4 карабина.

ПОД – судейские перила.

Действия: Движение по п.п.7.9, 7.9.4(а).

Обратное движение: По п.7.9 с дополнительной самостраховкой по п.7.9.4(б) к своим перилам или к ПОД.

Этап 6. Спуск по наклонной навесной переправе.

ТО2→ТО3

Оборудование:

ИС: ОЗ, ТО2 – 4 карабина.

Судейские двойные перила.

ЦС: БЗ-3, КЛ – окончание ОЗ, ТО3 – горизонтальная опора.

Действия: Организация перил для дополнительной самостраховки по п.7.6. Движение по п.7.9, п.7.9.4(б) к своим перилам. Снятие перил для дополнительной самостраховки по п.7.6.15.

Обратное движение: По п.п.7.9, 7.9.4(а).

Расстояние до этапа 7: 1300 м

Этап 7. Переправа по бревну методом «горизонтальный маятник». ТО1→БЗ-2

КВ – 8 мин.

Оборудование:

ИС: БЗ-1, КЛ – начало ОЗ, ТО1 – 1 карабин.

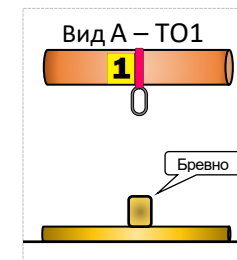
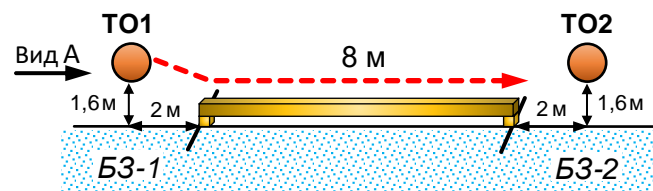
ЦС: БЗ-2, КЛ – окончание ОЗ, ТО2 – горизонтальная опора.

КОД – вдоль коридора этапа.

Действия: Организация перил по п.7.6. Движение по п.7.14.

Снятие перил по п.7.6.15.

Обратное движение: По КОД.



Расстояние до финиша: 1300 м

Финиш