



## Первенство Дальневосточного федерального округа по спортивному туризму на пешеходных дистанциях

25 февраля 2024 года

Приморский край с. Хороль  
спортивный комплекс «Олимп»

### УСЛОВИЯ СОРЕВНОВАНИЙ В ДИСЦИПЛИНЕ «ДИСТАНЦИЯ – ПЕШЕХОДНАЯ» 2 КЛАССА

1. На дистанциях применяется система электронной отметки. Результат участника определяется временем прохождения дистанции (система оценки нарушений – БЕСШТРАФОВАЯ) с точностью до 0,1 секунды.
2. Старт производится по сигналу системы электронной отметки.
3. Финишем на дистанции является нажатие финишной кнопки.
4. Все карабины, предоставленные в качестве ТО, разъёмные с поворотной муфтой.
5. В случае касания ТО-1 при прохождении этапа 6, участник должен вернуться на ИС этапа 6 в соответствии с Условиями и повторить прохождение этапа 6 без нарушений.
6. После прохождения этапов 2 и 4 разрешается оставлять любое специальное, основное специальное и дополнительное снаряжение в БЗ-2.
7. Волочение верёвок разрешено.

### ПЕРЕЧЕНЬ ЭТАПОВ, ОБОРУДОВАНИЕ И УСЛОВИЯ ИХ ПРОХОЖДЕНИЯ

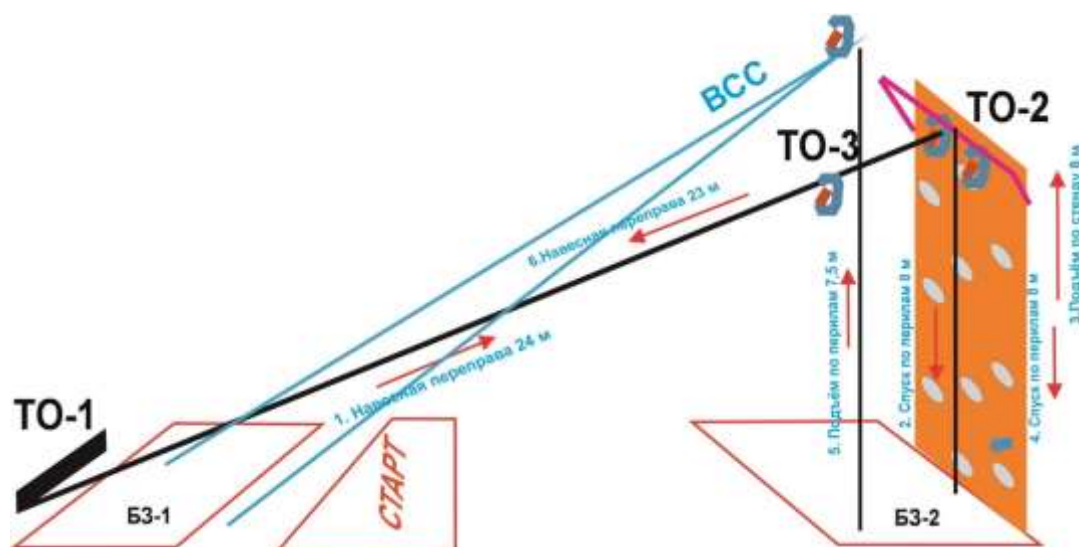
1. Дистанция оборудована ВСС:
  - ВСС работает на этапах 1-2, 3-4 и 5-6 подключается к ИСС перед стартом и отключается после финиша;
2. Все БЗ обозначены разметкой на полу зала.  
Размеры БЗ (м):

БЗ-1	БЗ-2
3,0м	3,0м

#### 4. Расположение, оборудование и высота ТО:

	ТО-1	ТО-2	ТО-3
Расположение	БЗ-1	ОЗ	ОЗ
Оборудование	горизонтальная опора	2 карабина	1 карабин
Высота (м)	1,2 м.	8,0 м.	7,5 м
Фото ТО при движении участника по перилам к стенду с зацепами			

#### Схема дистанции. Расположение ТО, ВСС и БЗ.



#### ПЕРЕЧЕНЬ ЭТАПОВ, ОБОРУДОВАНИЕ И УСЛОВИЯ ИХ ПРОХОЖДЕНИЯ

##### СТАРТ

Расстояние от линии старта до БЗ-1 – 9м.

##### Блок этапов 1–2

##### Этап 1. Навесная переправа

Параметры:  $L = 24 \text{ м}$ ,  $\alpha = 18^\circ$ .

Оборудование этапа:

ИС	ОЗ	ЦС
БЗ-1 ТО-1 горизонтальная опора	Двойные судейские перила, ВСС	ОЗ, ТО-2 2 карабина

Действия: движение участника по п. 7.9 с ВСС.

Обратное движение: по п. 7.9 с ВСС ногами вперед.

### **Этап 2. Спуск по перилам**

Параметры:  $h = 8$  м,  $\alpha = 90^\circ$ .

Оборудование этапа:

ИС	ОЗ	ЦС
ОЗ, ТО -2 2 карабина	ПОД –судейские перила, ВСС	БЗ-2

Действия: движение участника по п. 7.10 с ВСС.

Обратное движение: по ПОД по п. 7.10 с ВСС.

### **Блок этапов 3–4**

#### **Этап 3. Подъём по стенду с зацепами**

Параметры:  $h = 8$  м,  $\alpha = 90^\circ$ .

Оборудование этапа:

ИС	ОЗ	ЦС
БЗ-2	Стенд с зацепами, ВСС	ОЗ, ТО-2 2 карабина

Действия: движение участника по п. 7.11.1 (а) с ВСС. В случае срыва или использования опоры за ограничением, участник возвращается в БЗ-2 и повторяет прохождение этапа.

#### **Этап 4. Спуск по перилам**

Параметры:  $h = 8$  м,  $\alpha = 90^\circ$ .

Оборудование этапа:

ИС	ОЗ	ЦС
ОЗ, ТО-2 2 карабина	ВСС	БЗ-2

Действия: движение участника по п. 7.10 с ВСС.

Обратное движение: по условиям этапа 3.

### **Блок этапов 5-6**

#### **Этап 5. Подъём по перилам**

Параметры:  $h = 7.5$  м,  $\alpha = 90^\circ$ .

Оборудование этапа:

ИС	ОЗ	ЦС
БЗ-2	ВСС, судейские перила	ОЗ, ТО-3 1 карабина

Действия: движение участника по п. 7.10. с ВСС.

Обратное движение: по п. 7.10 с ВСС.

### **Этап 6. Навесная переправа**

Параметры  $L = 23$  м,  $\alpha = 18^\circ$ .

Оборудование этапа:

<b>ИС</b>	<b>ОЗ</b>	<b>ЦС</b>
ОЗ, ТО-3 1 карабина	Двойные судейские перила, ВСС	БЗ-1, ТО-1 горизонтальная опора

Действия: движение участника по п. 7.9 с ВСС, движение производится ногами вперёд.

Обратное движение: по п. 7.9 с ВСС.

**ФИНИШ.** Отметка нажатие кнопки финиша после освобождения судейского оборудования.



## Первенство Дальневосточного федерального округа по спортивному туризму на пешеходных дистанциях

25 февраля 2024 года

Приморский край с. Хороль  
спортивный комплекс «Олимп»

### УСЛОВИЯ СОРЕВНОВАНИЙ В ДИСЦИПЛИНЕ «ДИСТАНЦИЯ – ПЕШЕХОДНАЯ» 3 КЛАССА

8. На дистанциях применяется система электронной отметки. Результат участника определяется временем прохождения дистанции (система оценки нарушений – БЕСШТРАФОВАЯ) с точностью до 0,1 секунды.
9. Старт производится по сигналу системы электронной отметки.
10. Финишем на дистанции является нажатие финишной кнопки.
11. Все карабины, предоставленные в качестве ТО, разъёмные с поворотной муфтой.
12. В случае касания ТО-1 при прохождении этапа 6, участник должен вернуться на ИС этапа 6 в соответствии с Условиями и повторить прохождение этапа 6 без нарушений.
13. После прохождения этапов 2 и 4 разрешается оставлять любое специальное, основное специальное и дополнительное снаряжение в БЗ-2.
14. Волочение верёвок разрешено.
15. Длина перил и длина верёвки для снятия перил на этапах 2 и 4 должны быть не менее 10 м (проверяется перед стартом).

### ПЕРЕЧЕНЬ ЭТАПОВ, ОБОРУДОВАНИЕ И УСЛОВИЯ ИХ ПРОХОЖДЕНИЯ

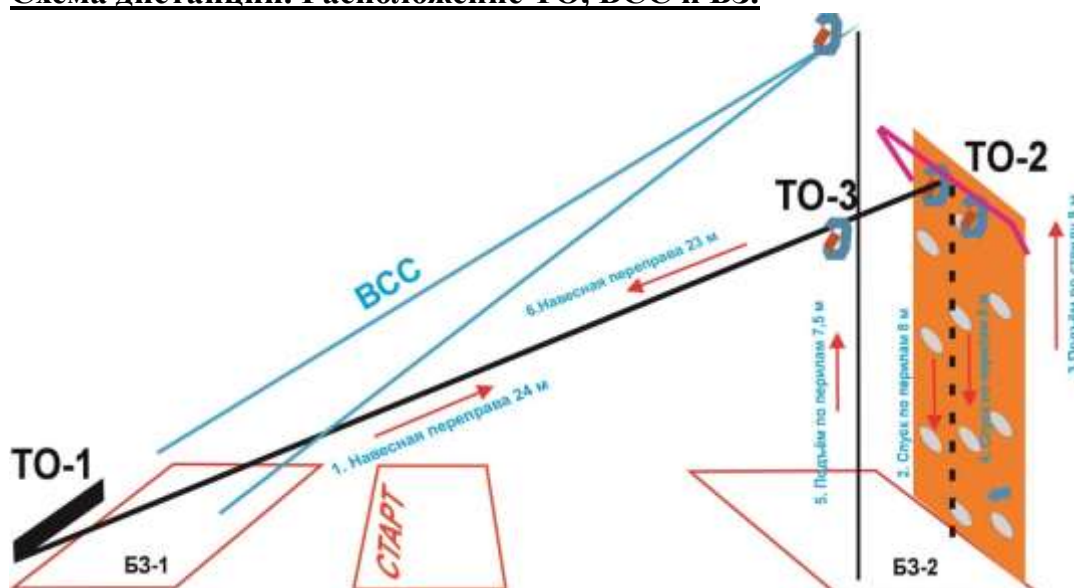
1. Дистанция оборудована ВСС:
  - ВСС работает на этапах 1-2, 3-4 и 5-6 подключается к ИСС перед стартом и отключается после финиша;
2. Все БЗ обозначены разметкой на полу зала.  
Размеры БЗ (м):

БЗ-1	БЗ-2
3,0м	3,0м

#### 4. Расположение, оборудование и высота ТО:

	<b>ТО-1</b>	<b>ТО-2</b>	<b>ТО-3</b>
Расположение	<b>БЗ-1</b>	<b>ОЗ</b>	<b>ОЗ</b>
Оборудование	горизонтальная опора	2 карабина	1 карабин
Высота (м)	1,2 м.	8,0 м.	7,5 м
Фото ТО при движении участника по перилам к стенду с зацепами			

#### Схема дистанции. Расположение ТО, ВСС и БЗ.



#### ПЕРЕЧЕНЬ ЭТАПОВ, ОБОРУДОВАНИЕ И УСЛОВИЯ ИХ ПРОХОЖДЕНИЯ

##### СТАРТ

Расстояние от линии старта до БЗ-1 – 9м.

##### Блок этапов 1–2

##### Этап 1. Навесная переправа

Параметры:  $L = 24 \text{ м}$ ,  $\alpha = 18^\circ$ .

Оборудование этапа:

ИС	ОЗ	ЦС
БЗ-1 ТО-1 горизонтальная опора	Двойные судейские перила, ВСС	ОЗ, ТО-2 2 карабина

Действия: движение участника по п. 7.9 с ВСС.

Обратное движение: по п. 7.9 с ВСС ногами вперед.

## **Этап 2. Спуск по перилам**

Параметры:  $h = 8 \text{ м}$ ,  $\alpha = 90^\circ$ .

Оборудование этапа:

ИС	ОЗ	ЦС
ОЗ, ТО -2 2 карабина	ПОД – судейские перила, ВСС	БЗ-2

Действия: организация перил по п. 7.6. Движение участника по п. 7.10 с ВСС. Снятие перил по п. 7.6.15 из БЗ-2.

Обратное движение: по ПОД по п. 7.10 с ВСС.

## **Блок этапов 3–4**

### **Этап 3. Подъём по стенду с зацепами**

Параметры:  $h = 8 \text{ м}$ ,  $\alpha = 90^\circ$ .

Оборудование этапа:

ИС	ОЗ	ЦС
БЗ-2	Стенд с зацепами, ВСС	ОЗ, ТО-2 2 карабина

Действия: движение участника по п. 7.11.1 (а) с ВСС. В случае срыва или использования опоры за ограничением, участник возвращается в БЗ-3 и повторяет прохождение этапа.

### **Этап 4. Спуск по перилам**

Параметры:  $h = 8 \text{ м}$ ,  $\alpha = 90^\circ$ .

Оборудование этапа:

ИС	ОЗ	ЦС
ОЗ, ТО-2 2 карабина	ВСС	БЗ-2

Действия: организация перил по п. 7.6. Движение участника по п. 7.10 с ВСС. Снятие перил по п.7.6.15 из БЗ-2.

Обратное движение: по условиям этапа 3.

## **Блок этапов 5-6**

### **Этап 5. Подъём по перилам**

Параметры:  $h = 7.5 \text{ м}$ ,  $\alpha = 90^\circ$ .

Оборудование этапа:

ИС	ОЗ	ЦС
БЗ-2	ВСС, судейские перила	ОЗ, ТО-3 1 карабина

Действия: движение участника по п. 7.10 с ВСС.

Обратное движение: по п. 7.10 с ВСС.

### **Этап 6. Навесная переправа**

Параметры  $L = 23$  м,  $\alpha = 18^\circ$ .

Оборудование этапа:

<b>ИС</b>	<b>ОЗ</b>	<b>ЦС</b>
ОЗ, ТО-3 1 карабина	Двойные судейские перила, ВСС	БЗ-1, ТО-1 горизонтальная опора

Действия: движение участника по п. 7.9 с ВСС, движение производится ногами вперёд.

Обратное движение: по п. 7.9 с ВСС.

**ФИНИШ.** Отметка нажатие кнопки финиша после освобождения судейского оборудования.





## Первенство Дальневосточного федерального округа по спортивному туризму на пешеходных дистанциях

25 февраля 2024 года

Приморский край с. Хороль  
спортивный комплекс «Олимп»

### УСЛОВИЯ СОРЕВНОВАНИЙ В ДИСЦИПЛИНЕ «ДИСТАНЦИЯ – ПЕШЕХОДНАЯ» 4 КЛАССА

16. На дистанциях применяется система электронной отметки. Результат участника определяется временем прохождения дистанции (система оценки нарушений – БЕСШТРАФОВАЯ) с точностью до 0,1 секунды.
17. Старт производится по сигналу системы электронной отметки.
18. Финишем на дистанции является нажатие финишной кнопки.
19. Все карабины, предоставленные в качестве ТО, разъемные с поворотной муфтой.
20. В случае касания ТО-1 при прохождении этапа 8, участник должен вернуться на ИС этапа 8 в соответствии с Условиями и повторить прохождение этапа 8 без нарушений.
21. После прохождения этапов 2 и 4 разрешается оставлять любое специальное, основное специальное и дополнительное снаряжение в БЗ-2, БЗ-3 и между ними на полу зала.
22. Волочение верёвок разрешено.
23. Длина перил и длина верёвки для снятия перил на этапах 2 и 4 должны быть не менее 10 м (проверяется перед стартом).

### ПЕРЕЧЕНЬ ЭТАПОВ, ОБОРУДОВАНИЕ И УСЛОВИЯ ИХ ПРОХОЖДЕНИЯ

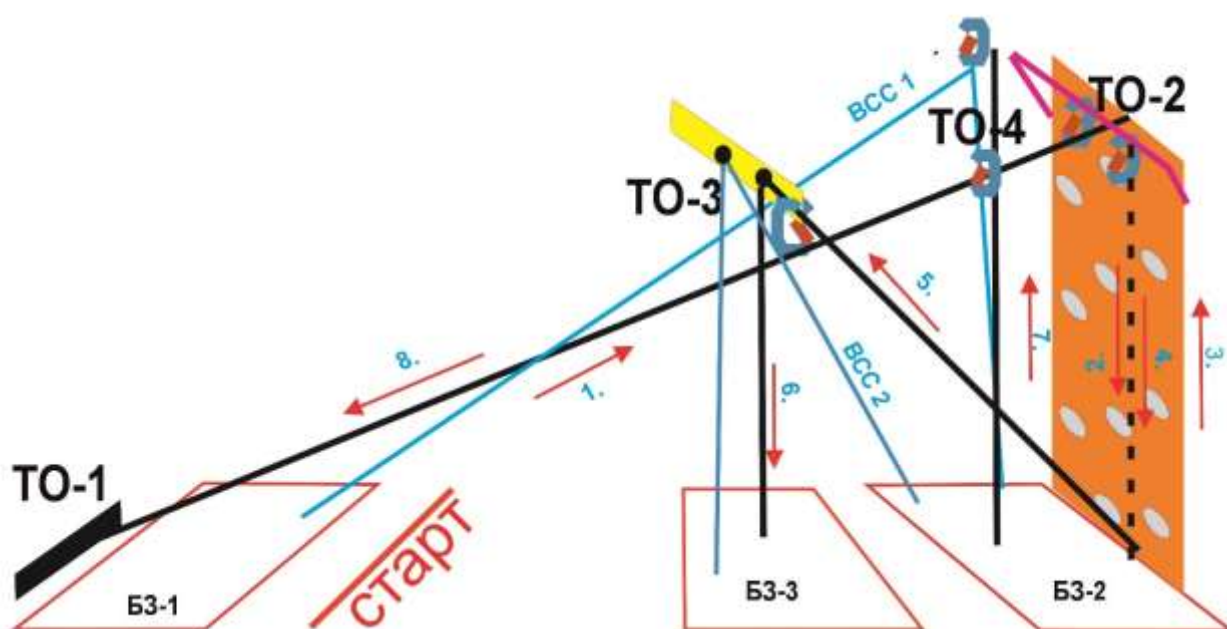
1. Дистанция оборудована ВСС-1 и ВСС-2:
  - ВСС-1 работает на этапах 1-2, 3-4 и 7-8 подключается к ИСС перед стартом и отключается после финиша;
  - ВСС-2 работает на этапах 5–6. ВСС-2 участник подключает самостоятельно перед работой на этапе 5, при этом допускается не отстегивать ВСС-1. Участник обязан освободить ВСС-2 до начала работы на этапе 7.
3. Все БЗ обозначены разметкой на полу зала.  
Размеры БЗ (м):

БЗ-1	БЗ-2	БЗ-3
3,0м	3,0м	3,0м

#### 4. Расположение, оборудование и высота ТО:

	<b>ТО-1</b>	<b>ТО-2</b>	<b>ТО-3</b>	<b>ТО-4</b>
Расположение	<b>БЗ-1</b>	<b>ОЗ</b>	<b>ОЗ</b>	<b>ОЗ</b>
Оборудование	горизонтальная опора	2 карабина	1 карабин	1 карабин
Высота (м)	1,2 м.	8,0 м.	9 м.	7,5 м
Фото ТО при движении участника по перилам к стенду с зацепами				

#### Схема дистанции. Расположение ТО, ВСС и БЗ.



#### ПЕРЕЧЕНЬ ЭТАПОВ, ОБОРУДОВАНИЕ И УСЛОВИЯ ИХ ПРОХОЖДЕНИЯ

##### СТАРТ

Расстояние от линии старта до БЗ-1 – 9м.

##### Блок этапов 1–2

##### Этап 1. Навесная переправа

Параметры:  $L = 24 \text{ м}$ ,  $\alpha = 18^\circ$ .

Оборудование этапа:

ИС	ОЗ	ЦС
БЗ-1 ТО-1 горизонтальная опора	двойные судейские перила, ВСС-1	ОЗ, ТО-2 2 карабина

Действия: движение участника по п. 7.9 с ВСС-1.

Обратное движение: по п. 7.9 с ВСС-1 ногами вперед.

### **Этап 2. Спуск по перилам**

Параметры:  $h = 8$  м,  $\alpha = 90^\circ$ .

Оборудование этапа:

<b>ИС</b>	<b>ОЗ</b>	<b>ЦС</b>
ОЗ, ТО -2 2 карабина	ВСС-1	БЗ-2

Действия: организация перил по п. 7.6. Движение участника по п. 7.10 с ВСС-1. Снятие перил по п. 7.6.15 из БЗ-2.

Обратное движение: по ПОД по п. 7.10 с ВСС-1.

### **Блок этапов 3–4**

#### **Этап 3. Подъём по стенду с зацепами**

Параметры:  $h = 8$  м,  $\alpha = 90^\circ$ .

Оборудование этапа:

<b>ИС</b>	<b>ОЗ</b>	<b>ЦС</b>
БЗ-2	Стенд с зацепами, ВСС -1	ОЗ, ТО-2 2 карабина

Действия: движение участника по п. 7.11.1 (а) с ВСС-1. В случае срыва или использования опоры за ограничением, участник возвращается в БЗ-3 и повторяет прохождение этапа.

#### **Этап 4. Спуск по перилам**

Параметры:  $h = 8$  м,  $\alpha = 90^\circ$ .

Оборудование этапа:

<b>ИС</b>	<b>ОЗ</b>	<b>ЦС</b>
ОЗ, ТО-2 2 карабина	ВСС -1	БЗ-2

Действия: организация перил по п. 7.6. Спуск по п. 7.10 с ВСС-1. Снятие перил по п.7.6.15 из БЗ-2.

Обратное движение: по условиям этапа 3.

### **Блок этапов 5-6**

#### **Этап 5. Наклонная навесная переправа вверх**

Параметры:  $L = 13$  м;  $\alpha = 37^\circ$ .

Оборудование этапа:

ИС	ОЗ	ЦС
БЗ-2	Двойные судейские перила, ВСС-2	ОЗ, ТО -3 1 карабина

Действия: движение участника по п. 7.9, 7.9.4 (а) с ВСС-2.

Обратное движение: по п. 7.9, 7.9.4 (б) с ВСС-2.

### **Этап 6. Спуск по перилам**

Параметры:  $h = 9$  м,  $\alpha = 90^\circ$ .

Оборудование этапа:

ИС	ОЗ	ЦС
ОЗ, ТО-3 1 карабина	Судейские перила, ВСС-2	БЗ-3

Действия: движение участника по п. 7.10 с ВСС.

Обратное движение: по ПОД по п. 7.10 с ВСС.

## **Блок этапов 7-8**

### **Этап 7. Подъём по перилам**

Параметры:  $h = 7.5$  м,  $\alpha = 90^\circ$ .

Оборудование этапа:

ИС	ОЗ	ЦС
БЗ-2	ВСС-1, судейские перила	ОЗ, ТО-4 1 карабина

Действия: движение участника по п. 7.10 с ВСС-1.

Обратное движение: по п. 7.10 с ВСС-1.

### **Этап 8. Навесная переправа**

Параметры  $L = 23$  м,  $\alpha = 18^\circ$ .

Оборудование этапа:

ИС	ОЗ	ЦС
ОЗ, ТО-4 1 карабина	Двойные судейские перила, ВСС-1	БЗ-1, ТО-1 горизонтальная опора

Действия: движение участника по п. 7.9 с ВСС-1, движение производится ногами вперёд.

Обратное движение: по п. 7.9 с ВСС-1.

**ФИНИШ.** Нажатие кнопки финиша после освобождения судейского оборудования.