



# ЧЕМПИОНАТ УРАЛЬСКОГО ФЕДЕРАЛЬНОГО ОКРУГА

Ямало-Ненецкий автономный округ,  
г. Новый Уренгой

Дата проведения: 14-18 февраля 2024 г.

## УСЛОВИЯ СОРЕВНОВАНИЙ В ДИСЦИПЛИНЕ ДИСТАНЦИЯ – ЛЫЖНАЯ – СВЯЗКА (КОРОТКАЯ).

**Класс дистанции: 4**

**Количество технических этапов: 9.**

**Набор высоты: 100 м.**

**ОКВ: 120 минут**

**Длина дистанции, расстояния между этапами, указаны на схеме дистанции.**

- Соревнования проводятся в соответствии с Правилами вида спорта «Спортивный туризм», раздела 3, части 5. Далее пункт Правил, указанный в условиях этапа.
- По п. 6.2.9(а).
- По п.1.6.4 допускается лидирование.
- По п.1.3.6: допускается перемещение участника по КОД и/или ПОД как в сторону ИС, так и в сторону ЦС этапа, при этом участники, начавшие движение по ПОД в ОЗ этапа или начавшие движение по КОД, обязаны достичь ИС данного этапа.
- По п.1.3.9 все карабины, предоставленные в качестве ТО – неразъёмные
- На соревнованиях применяется система электронной отметки SPORTident. Порядок работы с отметкой на дистанции:

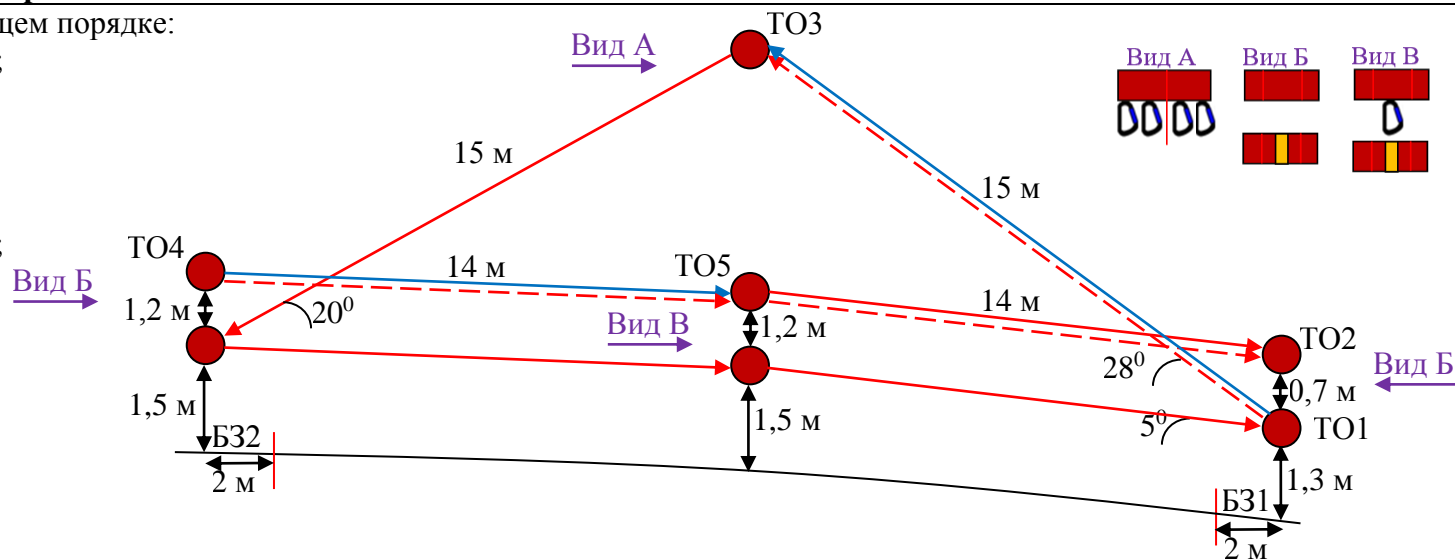
	Станция отметки	Место расположения	Расстояние от станции до чипа, при котором происходит отметка	Примечание
СТАРТ	отсутствует	-	-	Старт осуществляется по пятому звуковому сигналу стартовых часов
ПРОХОЖДЕНИЕ ЭТАПА	бесконтактная станция	на входе и выходе рабочей зоны этапа	1.8 м и менее	
КОНТРОЛЬ ПРОХОЖДЕНИЯ ДИСТАНЦИИ	бесконтактная станция	на дистанции	3 м и менее	
СНЯТИЕ С ЭТАПА	контактная станция «СНЯТИЕ»	у судьи на выходе из рабочей зоны этапа	контактно	Участник должен отметить самостоятельно
ФИНИШ	бесконтактная станция	на линии финиша	при пересечении линии финиша	

# СТАРТ

## Блок этапов 1-4. Подъем по наклонной навесной переправе – Спуск по наклонной навесной переправе - Переправа по параллельным перилам - Переправа по параллельным перилам. КВ = 15 мин.

Участники проходят блок этапов в следующем порядке:

- 1) Восстанавливают перила этапа 1 на ТО1;
- 2) Первый участник проходит этапы 1, организуют перила этапа 1, первый участник проходит 2;
- 3) Второй участник проходит этапы 1, 2;
- 4) Восстанавливают перила этапа 3 на ТО4;
- 5) Первый участник проходит этап 3, закрепляет перила этапа 4, организуют перила этапа 3, проходит этап 4;
- 6) Первый участник организует перила этапа 4, второй участник проходит этапы 3, 4.

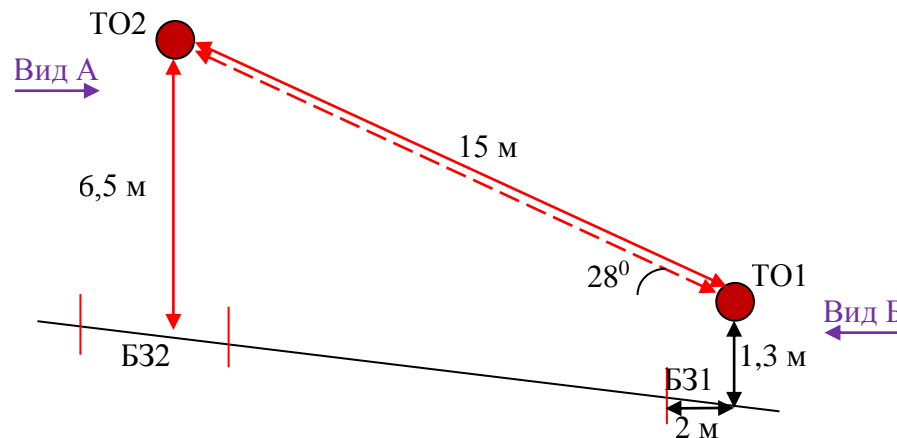
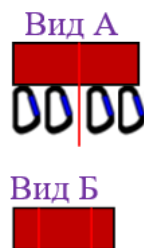


Этап 1. Подъем по наклонной навесной переправе	Этап 2. Спуск по наклонной навесной переправе	Этап 3. Переправа по параллельным перилам	Этап 4. Переправа по параллельным перилам
<p><u>Оборудование этапа:</u>                      ИС – Б31, ТО1 – горизонтальная опора, КЛ – начало ОЗ                      Судейские двойные перила для восстановления-исходное положение перил: веревка завязана с провисом на один штык без контрольного.                      ЦС – ОЗ. ТО3 – 4 судейских карабина.  <u>Действия:</u> Восстановление перил по п.7.6.12. Движение первого участника по п.7.9, 7.9.4.4 по судейским перилам. Организация перил по п. 7.6. Движение второго участника по п.7.9, 7.9.4.4 по командным перилам. Снятие перил по п. 7.6.15(а, б - с ЦС этапа 2, г - при прохождении этапа 2)  <u>Обратное движение:</u> по п.7.9, 7.9.4(в).</p>	<p><u>Оборудование этапа:</u>                      ИС – ОЗ, ТО3 – 4 судейских карабина.                      Судейские двойные перила.                      ЦС-БЗ, ТО4 – горизонтальные опоры  <u>Действия:</u> Движение по п.7.9, 7.9.4(в).  <u>Обратное движение:</u> по п.7.9, 7.9.4(а) (допускается без сопровождения).</p>	<p><u>Оборудование этапа:</u>                      ИС – БЗ2, ТО4 – горизонтальные опоры, КЛ - начало ОЗ.                      Нижние судейские перила (слэक्лайн).                      Верхние судейские перила для восстановления, исходное положение перил: веревка завязана с провисом на один штык без контрольного.                      ЦС – ОЗ, ТО5 – горизонтальные опоры, 1 судейский карабин на верхней опоре.                      КОД - вдоль коридора этапа.  <u>Действия:</u> Восстановление верхних перил по п.7.6.12. Движение первого участника по п. 7.8 по судейским перилам. Организация верхних перил по п. 7.6. Движение второго участника по п. 7.8 по командным перилам. Снятие верхних перил по п. 7.6.15(а,в,г).  <u>Обратное движение:</u> В случае отсутствия возможности вернуться по п.7.8 по судейским или командным перилам, движение по КОД.</p>	<p><u>Оборудование этапа:</u>                      ИС – ОЗ, ТО5 – горизонтальные опоры, 1 судейский карабин на верхней опоре.                      Нижние судейские перила (слэक्лайн).                      Верхние судейские перила.                      ЦС – БЗ1, ТО1, ТО2 – горизонтальные опоры.  <u>Действия:</u> Движение первого участника по п. 7.8 по судейским перилам. Организация верхних перил по п. 7.6. Движение второго участника по п. 7.8 по командным перилам. Снятие верхних перил по п. 7.6.15.  <u>Обратное движение:</u> по п.7.8 по судейским или командным перилам.</p>

**Блок этапов 5-8. Подъём по наклонной навесной переправе - Спуск по перилам - Подъём по перилам - Спуск по наклонной навесной переправе. КВ=15 мин.**

Участники проходят блок этапов в следующем порядке:

- 1) Первый участник проходит этап 5, организуют перила этапа 5;
- 2) Первый участник проходит этап 6;
- 3) Второй участник проходит этапы 5, 6;
- 4) Один участник проходит этапы 7, 8, организует перила этапа 8;
- 5) Другой участник проходит этапы 7, 8.



Этап 5. Подъём по наклонной навесной переправе	Этап 6. Спуск по перилам	Этап 7. Подъём по перилам	Этап 8. Спуск по наклонной навесной переправе
<p><u>Оборудование этапа:</u> ИС-Б31, ТО1 - горизонтальная опора. КЛ - начало ОЗ. Судейские двойные перила. ЦС – ОЗ, ТО2 – 4 судейских карабина.</p> <p><u>Действия:</u> Движение первого участника по п.7.9, 7.9.4.4 по судейским перилам. Организация перил по п. 7.6. Движение второго участника по п.7.9, 7.9.4.4 по командным перилам. Снятие перил по п. 7.6.15(а, б - с ЦС этапа 6, г - при прохождении этапа 6)</p> <p><u>Обратное движение:</u> по п.7.9, 7.9.4(в).</p>	<p><u>Оборудование этапа:</u> ИС – ОЗ, ТО2 – 4 судейских карабина. Судейские перила. ЦС – Б32, КЛ - границы БЗ.</p> <p><u>Действия:</u> Движение по п.7.12.</p> <p><u>Обратное движение:</u> по п.7.10.</p>	<p><u>Оборудование этапа:</u> ИС – Б32, КЛ - границы БЗ Судейские перила. ЦС – ОЗ, ТО2 – 4 судейских карабина.</p> <p><u>Действия:</u> Движение по п.7.11, 7.11.1(б).</p> <p><u>Обратное движение:</u> по п.7.10.</p>	<p><u>Оборудование этапа:</u> ИС – ОЗ, ТО2 – 4 судейских карабина. Судейские двойные перила. ЦС-Б31, ТО1 - горизонтальная опора. КЛ-окончание ОЗ.</p> <p><u>Действия:</u> Движение первого участника по п.7.9, 7.9.4(в) по судейским перилам. Организация перил по п. 7.6. Движение второго участника по п.7.9, 7.9.4(в) по командным перилам. Снятие перил по п. 7.6.15.</p> <p><u>Обратное движение:</u> по п.7.9, 7.9.4.4 по судейским или командным перилам (допускается без сопровождения).</p>

**Блок этапов 9-10. Переправа по бревну методом "горизонтальный маятник" - Переправа по бревну. КВ = 6 мин.**

Участники проходят блок этапов в следующем порядке:

1) Проходят этап 9;

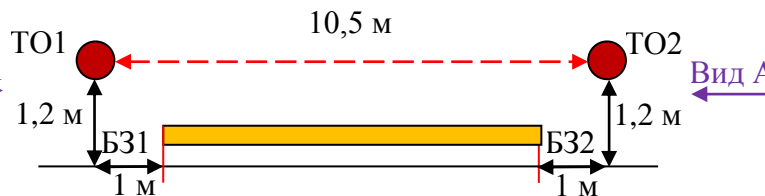
2) Проходят этап 10;

Запрещена организация перил этапа 10 на ТО2,  
до прохождения этапа 9 всеми участниками

Вид А



Вид А

**Этап 9. Переправа по бревну методом "горизонтальный маятник"**

Оборудование этапа:

ИС – БЗ1, ТО1 – горизонтальная опора, КЛ-начало ОЗ.

ЦС – БЗ2, ТО2 – горизонтальная опора, КЛ-окончание ОЗ.

КОД - вдоль коридора этапа.

Действия: Организация перил по п.7.6. Движение по п.7.14.

Снятие перил по п.7.6.15.

Обратное движение: по КОД.

**Этап 10. Переправа по бревну**

Оборудование этапа:

ИС – БЗ2, ТО2 – горизонтальная опора, КЛ-начало ОЗ.

ЦС – БЗ1, ТО1 – горизонтальная опора, КЛ-окончание ОЗ.

КОД - вдоль коридора этапа.

Действия: Организация перил по п.7.6. Движение по п.7.8.

Снятие перил по п.7.6.15.

Обратное движение: по КОД.

**ФИНИШ**