



ЧЕМПИОНАТ УРАЛЬСКОГО ФЕДЕРАЛЬНОГО ОКРУГА

Ямало-Ненецкий автономный округ,
г. Новый Уренгой

Дата проведения: 14-18 февраля 2024 г.

УСЛОВИЯ СОРЕВНОВАНИЙ В ДИСЦИПЛИНЕ ДИСТАНЦИЯ – ЛЫЖНАЯ (КОРОТКАЯ).

Класс дистанции: 4

Количество технических этапов: 10.

Набор высоты: 100 м.

ОКВ: 120 минут

Длина дистанции, расстояния между этапами, указаны на схеме дистанции.

- Соревнования проводятся в соответствии с Правилами вида спорта «Спортивный туризм», раздела 3, части 5. Далее пункт Правил, указанный в условиях этапа.
- По п. 6.2.9(а).
- По п.1.3.6: допускается перемещение участника по КОД и/или ПОД как в сторону ИС, так и в сторону ЦС этапа, при этом участники, начавшие движение по ПОД в ОЗ этапа или начавшие движение по КОД, обязаны достичь ИС данного этапа.
- По п.1.3.9 все карабины, предоставленные в качестве ТО – неразъёмные
- На соревнованиях применяется система электронной отметки SPORTident.

Порядок работы с отметкой на дистанции:

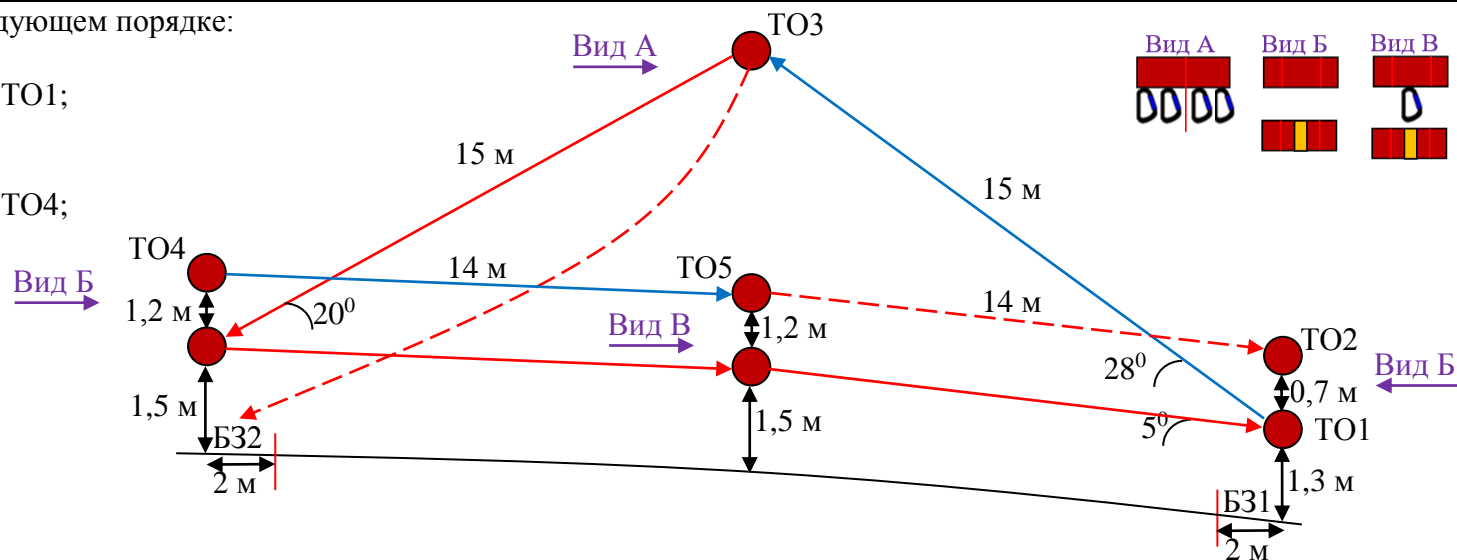
	Станция отметки	Место расположения	Расстояние от станции до чипа, при котором происходит отметка	Примечание
СТАРТ	отсутствует	-	-	Старт осуществляется по пятому звуковому сигналу стартовых часов
ПРОХОЖДЕНИЕ ЭТАПА	бесконтактная станция	на входе и выходе рабочей зоны этапа	1.8 м и менее	
КОНТРОЛЬ ПРОХОЖДЕНИЯ ДИСТАНЦИИ	бесконтактная станция	на дистанции	3 м и менее	
СНЯТИЕ С ЭТАПА	контактная станция «СНЯТИЕ»	у судьи на выходе из рабочей зоны этапа	контактно	Участник должен отметить самостоятельно
ФИНИШ	бесконтактная станция	на линии финиша	при пересечении линии финиша	

СТАРТ

Блок этапов 1-4. Подъем по наклонной навесной переправе – Спуск по наклонной навесной переправе - Переправа по параллельным перилам - Переправа по параллельным перилам. КВ = 15 мин.

Участник проходит блок этапов в следующем порядке:

- 1) Закрепляет перила этапа 4 на ТО2;
- 2) Восстанавливает перила этапа 1 на ТО1;
- 3) Проходит этап 1;
- 4) Проходит этап 2;
- 5) Восстанавливает перила этапа 3 на ТО4;
- 6) Проходит этап 3;
- 7) Проходит этап 4.

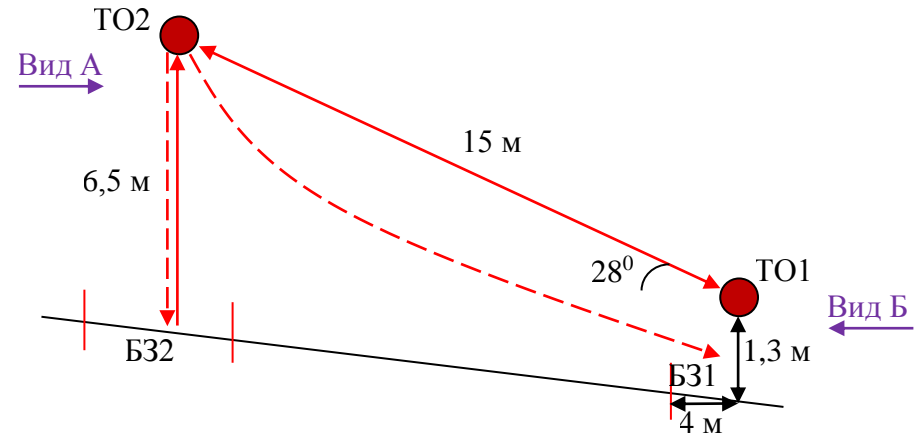
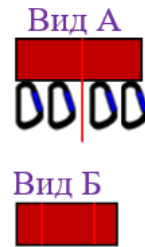


Этап 1. Подъем по наклонной навесной переправе	Этап 2. Спуск по наклонной навесной переправе	Этап 3. Переправа по параллельным перилам	Этап 4. Переправа по параллельным перилам
<p><u>Оборудование этапа:</u> ИС – БЗ1. ТО1 – горизонтальная опора, вспомогательные перила, КЛ – начало ОЗ Судейские двойные перила для восстановления-исходное положение перил: веревка завязана с провисом на один штык без контрольного. ЦС – ОЗ. ТО3 – 4 судейских карабина.</p> <p><u>Действия:</u> Восстановление перил по п.7.6.12. Движение по п.7.9, 7.9.4(а).</p> <p><u>Обратное движение:</u> по п.7.9 с дополнительной самостраховкой по п.7.9.4(б) к своим перилам.</p>	<p><u>Оборудование этапа:</u> ИС – ОЗ, ТО3 – 4 судейских карабина. Судейские двойные перила. ЦС-БЗ, ТО4 – горизонтальные опоры.</p> <p><u>Действия:</u> Организация перил для дополнительной страховки по п. 7.6. Движение по п.7.9 . 7.9.4(б). Снятие перил для дополнительной самостраховки по п.7.6.15(а,б) - с ЦС этапа 3, в, г - при прохождении этапа 4).</p> <p><u>Обратное движение:</u> по п.7.9, 7.9.4(а).</p>	<p><u>Оборудование этапа:</u> ИС – БЗ2, ТО4 – горизонтальные опоры, КЛ - начало ОЗ. Нижние судейские перила (слэклайн). Верхние судейские перила для восстановления, исходное положение перил: веревка завязана с провисом на один штык без контрольного. ЦС – ОЗ, ТО5 – горизонтальные опоры, 1 судейский карабин на верхней опоре. КОД - вдоль коридора этапа.</p> <p><u>Действия:</u> Восстановление верхних перил по п.7.6.12. Движение по п. 7.8.</p> <p><u>Обратное движение:</u> В случае отсутствия возможности вернуться по перилам по п.7.8, движение по КОД.</p>	<p><u>Оборудование этапа:</u> ИС – ОЗ, ТО5 – горизонтальные опоры, 1 судейский карабин на верхней опоре. Нижние судейские перила (слэклайн). ЦС – БЗ1, ТО1, ТО2 – горизонтальные опоры. КОД – вдоль коридора этапа.</p> <p><u>Действия:</u> Организация верхних перил по п.7.6. Движение по п. 7.8. Снятие перил по п.7.6.15</p> <p><u>Обратное движение:</u> В случае отсутствия возможности вернуться по перилам по п.7.8, движение по КОД.</p>

Блок этапов 5-8. Подъём по наклонной навесной переправе - Спуск по перилам - Подъём по перилам - Спуск по наклонной навесной переправе. КВ=15 мин.

Участник проходит блок этапов в следующем порядке:

- 1) Проходит этап 5;
- 2) Проходит этап 6;
- 3) Проходит этап 7;
- 4) Проходит этап 8.

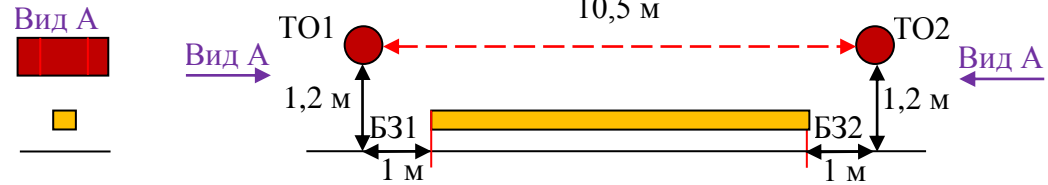


Этап 5. Подъём по наклонной навесной переправе	Этап 6. Спуск по перилам	Этап 7. Подъём по перилам	Этап 8. Спуск по наклонной навесной переправе
<p><u>Оборудование этапа:</u> ИС-Б31, ТО1 - горизонтальная опора. КЛ - начало ОЗ. Судейские двойные перила. ЦС – ОЗ, ТО2 – 4 судейских карабина. <u>Действия:</u> Движение по п.7.9. 7.9.4(а). <u>Обратное движение:</u> по п.7.9 с дополнительной самостраховкой по п.7.9.4(б) к своим перилам.</p>	<p><u>Оборудование этапа:</u> ИС – ОЗ, ТО2 – 4 судейских карабина. ЦС – Б32, КЛ - границы БЗ. ПОД - судейские перила. <u>Действия:</u> Организация перил по п. 7.6. Движение по п.7.10. Снятие перил по п. 7.6.15. <u>Обратное движение:</u> по п.7.10 по ПОД или своим перилам.</p>	<p><u>Оборудование этапа:</u> ИС – Б32, КЛ - границы БЗ. Судейские перила ЦС – ОЗ, ТО2 – 4 судейских карабина. <u>Действия:</u> Движение по п.7.10. <u>Обратное движение:</u> по п.7.10.</p>	<p><u>Оборудование этапа:</u> ИС – ОЗ, ТО2 – 4 судейских карабина. Судейские двойные перила. ЦС-Б31, ТО1- горизонтальная опора. КЛ-окончание ОЗ. <u>Действия:</u> Организация перил для дополнительной страховки 7.6 Движение по п.7.9. 7.9.4(б). Снятие перил по п. 7.6.15. <u>Обратное движение:</u> по п.7.9, 7.9.4(а).</p>

Блок этапов 9-10. Переправа по бревну методом "горизонтальный маятник" - Переправа по бревну. КВ = 6 мин.

Участник проходит блок этапов в следующем порядке:

- 1) Проходит этап 9;
- 2) Проходит этап 10;

**Этап 9. Переправа по бревну методом "горизонтальный маятник"**Оборудование этапа:

ИС – БЗ1, ТО1 – горизонтальная опора, КЛ-начало ОЗ.

ЦС – БЗ2, ТО2 – горизонтальная опора, КЛ-окончание ОЗ.

КОД - вдоль коридора этапа.

Действия: Организация перил по п.7.6. Движение по п.7.14.

Снятие перил по п.7.6.15.

Обратное движение: по КОД.

Этап 10. Переправа по бревнуОборудование этапа:

ИС – БЗ2, ТО2 – горизонтальная опора, КЛ-начало ОЗ.

ЦС – БЗ1, ТО1 – горизонтальная опора, КЛ-окончание ОЗ.

КОД - вдоль коридора этапа.

Действия: Организация перил по п.7.6. Движение по п.7.14.

Снятие перил по п.7.6.15.

Обратное движение: по КОД.

ФИНИШ