



Чемпионат

Южного федерального округа по спортивному туризму на пешеходных дистанциях

Волгоградская область, г.Камышин, ВНИАГМИ 15-19 мая 2024 г.

УСЛОВИЯ СОРЕВНОВАНИЙ В ДИСЦИПЛИНЕ «ДИСТАНЦИЯ – ПЕШЕХОДНАЯ» (короткая)

Класс дистанции: 4

Количество технических этапов: 12

ОКВ: 1 час 20 минут

Расстояния между этапами, длина дистанции указаны на схеме дистанции.

- Соревнования проводятся в соответствии с Правилами вида спорта «Спортивный туризм», раздела 3, части 7. Далее пункт правил указанный в условиях этапа
- По п. 1.3.6: допускается перемещение участника по КОД и/или ПОД как в сторону ИС, так и в сторону ЦС этапа, при этом участники, начавшие движение по ПОД в ОЗ этапа или начавшие движение по КОД, обязаны достичь ИС данного этапа.
- По п. 1.3.11 все карабины, предоставленные в качестве ТО – неразъёмные.
- На соревнованиях применяется система электронной отметки SPORtident.

Порядок работы с отметкой на дистанции:

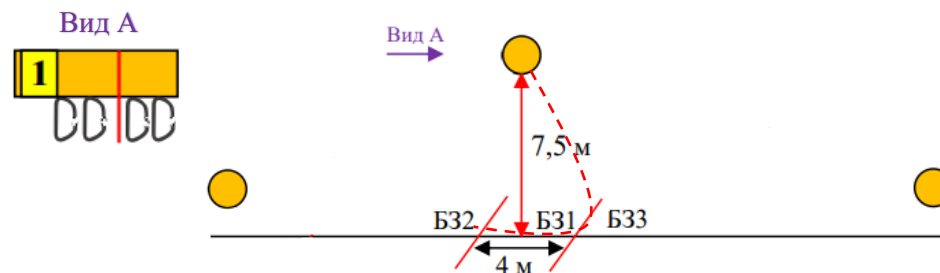
	Станция отметки	Место расположения	Расстоянии от станции до чипа, при котором происходит отметка	Примечание
СТАРТ	отсутствует	-	-	Старт осуществляется по третьему звуковому сигналу стартовых часов
ПРОХОЖДЕНИЕ ЭТАПА	бесконтактная станция	на входе и выходе рабочей зоны этапа	1.8 м и менее	
СНЯТИЕ С ЭТАПА	контактная станция «СНЯТИЕ»	у судьи на выходе из рабочей зоны этапа	контактно	Участник должен отметить самостоятельно
ФИНИШ	бесконтактная станция	на линии финиша	при пересечении линии финиша	

СТАРТ

Блок этапов 1-3. Подъём по перилам - Спуск по перилам - Переправа методом «вертикальный маятник». КВ = 12 мин.

Участник проходит блок этапов в следующем порядке:

- 1) участник переходит в БЗ 1 вдоль нитки этапа
- 2) проходит этап 1;
- 3) закрепляет перила этапа 3 на ТО2;
- 4) проходит этап 2;
- 5) переходит в БЗ 2 вдоль нитки этапа
- 6) проходит этап 3.

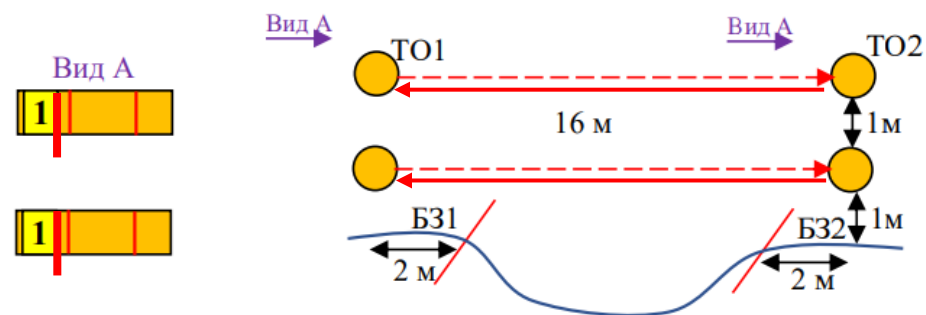


Этап 1. Подъём по перилам	Этап 2. Спуск по перилам	Этап 3. Переправа методом «вертикальный маятник»
<p><u>Оборудование этапа:</u> ИС – БЗ1, КЛ – границы БЗ. Судейские перила ЦС – ОЗ, ТО1 – 4 судейских карабина. <u>Действия:</u> Движение по п.7.10. <u>Обратное движение:</u> по п.7.10 по судейским или своим перилам.</p>	<p><u>Оборудование этапа:</u> ИС – ОЗ, ТО1 – 4 судейских карабина. ПОД – судейские перила. ЦС – БЗ1, КЛ – границы БЗ. <u>Действия:</u> Организация перил по п. 7.6. Движение по п.7.10 по своим перилам. Снятие перил не производится перила используются на этапе 3. <u>Обратное движение:</u> по п.7.10. по ПОД.</p>	<p><u>Оборудование этапа:</u> ИС – БЗ2, КЛ – начало ОЗ. Перила, организованные при прохождении этапов 2. ЦС – БЗ3, КЛ – окончание ОЗ. <u>Действия:</u> Движение по п.п.7.15, 7.15.2(а), снятие перил по п.7.6.15. <u>Обратное движение:</u> по п.7.15 или вдоль нитки этапа, в случае необходимости вернуться на ТО1 по условиям этапа 1.</p>

**Блок этапов 4-5. Переправа по параллельным перилам -
Переправа по параллельным перилам. КВ = 10 мин.**

Участник проходит блок этапов в следующем порядке:

- 1) участник закрепляет перила этапа 5 на ТО 2;
- 2) проходит этап 4;
- 3) организует перила этапа 5 на ТО1;
- 4) проходит этап 5.



Этап 4. Переправа по параллельным перилам.

Оборудование этапа:

ИС – БЗ2, ТО2 – горизонтальные опоры, КЛ – начало ОЗ.

Верхние и нижние судейские перила.

ЦС – БЗ1, ТО1 – горизонтальные опоры, КЛ – окончание ОЗ.

Действия: Движение по п. 7.8.

Обратное движение: по п.7.8.

Этап 5. Переправа по параллельным перилам.

Оборудование этапа:

ИС – БЗ1, ТО1 – горизонтальные опоры, КЛ – начало ОЗ.

Верхние и нижние судейские перила.

ЦС – БЗ2, ТО2 – горизонтальные опоры, КЛ – окончание ОЗ.

Действия: Организация верхних и нижних перил по п. 7.6.

Движение по своим верхним и нижним перилам по п.7.8. Снятие перил по п.7.6.15.

Обратное движение: по п.7.8 по своим перилам или по судейским перилам.

Этап 6. Спуск по склону. КВ = 10 мин.

Оборудование этапа: ИС – БЗ1, ТО1 – 2 судейских карабина, КЛ – начало ОЗ.

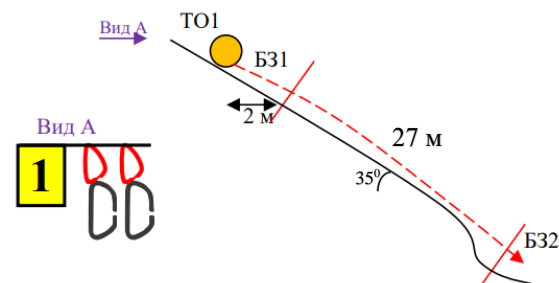
ЦС – БЗ2, КЛ – окончание ОЗ.

ПОД - справа и слева от этапа.

Действия: Организация перил по п. 7.6.

Движение по п.7.10. Снятие перил по п. 7.6.15.

Обратное движение: по п.7.10 по своим перилам или ПОД.



Этап 7. Подъём по склону. КВ = 5 мин.

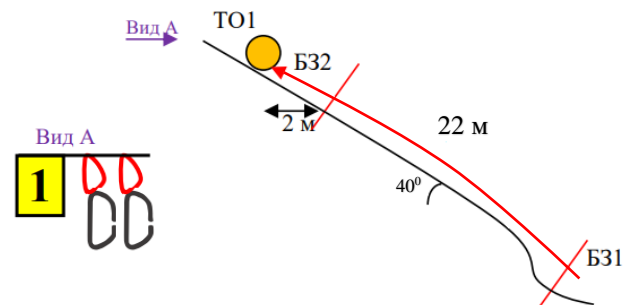
Оборудование этапа: ИС – БЗ1, КЛ – начало ОЗ,

Судейские перила.

ЦС – БЗ2, ТО1 – 2 судейских карабина, КЛ – окончание ОЗ.

Действия: Движение по п. 7.10.

Обратное движение: по п. 7.10.



Этап 8. Переправа по бревну методом «горизонтальный маятник» -

КВ = 6 мин.

Оборудование этапа:

ИС – ОЗ, подводные перила, ТО2 – 2 судейских карабина. Судейские перила.

ЦС – ОЗ, ТО3 – 2 судейских карабина, отводные перила.

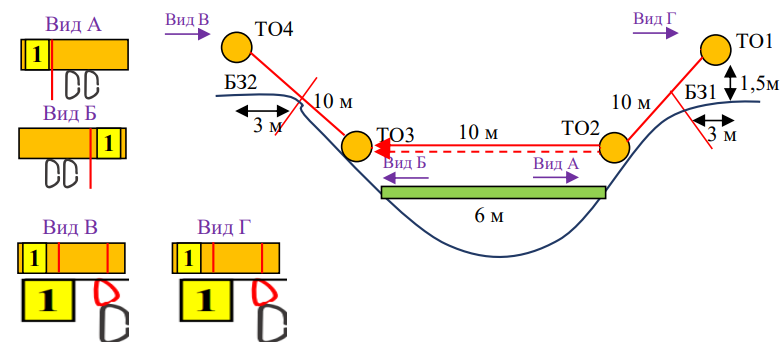
Действия: Движение по отводным и подводным перилам по п. 7.13.1

Организация перил по п. 7.6.

Движение по п. 7.14 на ногах по бревну с самостраховкой по п. 7.8.1 к судейским перилам.

Снятие перил по п. 7.6.15 с ТО3.

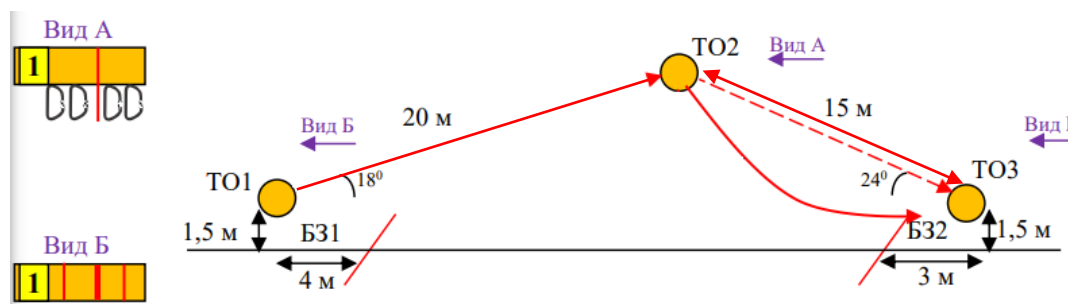
Обратное движение: по п. 7.8 по судейским перилам.



Блок этапов 9-12. Навесная переправа - Спуск по наклонной навесной переправе - Подъём по наклонной навесной переправе - Спуск по наклонной навесной переправе. КВ = 15 мин.

Участник проходит блок этапов в следующем порядке:

- 1) проходит этап 9;
- 2) проходит этап 10;
- 3) закрепляет перила этапа 12 на ТО 3;
- 4) проходит этап 11;
- 5) закрепляет перила этапа 12 на ТО 2;
- 6) проходит этап 12.



Этап 9. Навесная переправа	Этап 10. Спуск по наклонной навесной переправе	Этап 11. Подъём по наклонной навесной переправе	Этап 12. Спуск по наклонной навесной переправе
<p><u>Оборудование этапа:</u> ИС – БЗ1, ТО1 – горизонтальная опора, судейские перила, КЛ – начало ОЗ. Судейские перила для самостраховки по п. 7.9.4(б). ЦС – ОЗ, ТО2 – 4 судейских карабина. <u>Действия:</u> Движение по п.п.7.9, 7.9.4(а). <u>Обратное движение:</u> по п.7.9 с самостраховкой по 7.9.4(б) к судейским перилам.</p>	<p><u>Оборудование этапа:</u> ИС – ОЗ, ТО2 – 4 судейских карабина, судейские перила. Судейские перила для самостраховки по п. 7.9.4(б). ЦС – БЗ2, ТО3 – горизонтальная опора, КЛ – окончание ОЗ. <u>Действия:</u> Движение по п.7.9 с дополнительной самостраховкой по п.7.9.4(б) к судейским перилам. <u>Обратное движение:</u> по п.п.7.9, 7.9.4(а).</p>	<p><u>Оборудование этапа:</u> ИС – БЗ2, ТО3 – горизонтальная опора, судейские перила, КЛ – начало ОЗ. Судейские перила для самостраховки по п. 7.9.4(б). ЦС – ОЗ, ТО2 – 4 судейских карабина, судейские перила для дополнительной самостраховки. <u>Действия:</u> Движение по п.п.7.9, 7.9.4(а) по судейским перилам. <u>Обратное движение:</u> п.7.9 по своим или судейским перилам с самостраховкой по п.7.9.4(б) к судейским перилам.</p>	<p><u>Оборудование этапа:</u> ИС – ОЗ, ТО2 – 4 судейских карабина. Судейские перила для самостраховки по п. 7.9.4(б). ЦС – БЗ2, ТО3 – горизонтальная опора, КЛ – окончание ОЗ. <u>Действия:</u> Организация перил по п.7.6. Движение по п.7.9 с самостраховкой по п.7.9.4(б) к судейским перилам. Снятие перил по п.7.6.15. <u>Обратное движение:</u> по п.п.7.9, 7.9.4(а) по своим или судейским перилам.</p>

ФИНИШ