

ЧЕМПИОНАТ СИБИРСКОГО ФЕДЕРАЛЬНОГО ОКРУГА

с. Азово, Лыже-роллерный стадион «Дружба»

Дата проведения: 15 февраля 2024 г.

УСЛОВИЯ СОРЕВНОВАНИЙ В ДИСЦИПЛИНЕ «ДИСТАНЦИЯ – ЛЫЖНАЯ»

Класс дистанции: 4

Количество этапов: 10.

Общая протяжённость дистанции: 4800 м.

Длина дистанции, расстояния между этапами, указаны на схеме дистанции.

ОКВ: 90 минут

- Соревнования проводятся в соответствии с Правилами вида спорта «Спортивный туризм», раздела 3, части 5. Далее пункт Правил, указанный в условиях этапа.
- По п. 6.2.9(а).
- При движении по КОД допускается перемещение участника как в сторону ИС, так и в сторону ЦС этапа.
- На соревнованиях применяется система электронной отметки SPORTident.

Порядок работы с отметкой на дистанции:

	Станция отметки	Место расположения	Расстояние от станции до чипа, при котором происходит отметка	Примечание
СТАРТ	отсутствует	-	-	Старт осуществляется по пятому звуковому сигналу стартовых часов
ПРОХОЖДЕНИЕ ЭТАПА	бесконтактная станция	на входе и выходе рабочей зоны этапа	1.8 м и менее	
СНЯТИЕ С ЭТАПА	контактная станция «СНЯТИЕ»	у судьи на выходе из рабочей зоны этапа	контактно	Участник должен отметить самостоятельно
ФИНИШ	бесконтактная станция	на линии финиша	при пересечении линии финиша	

Крепление бесконтактного ЧИПа рекомендовано на ЛЕВОМ плече.

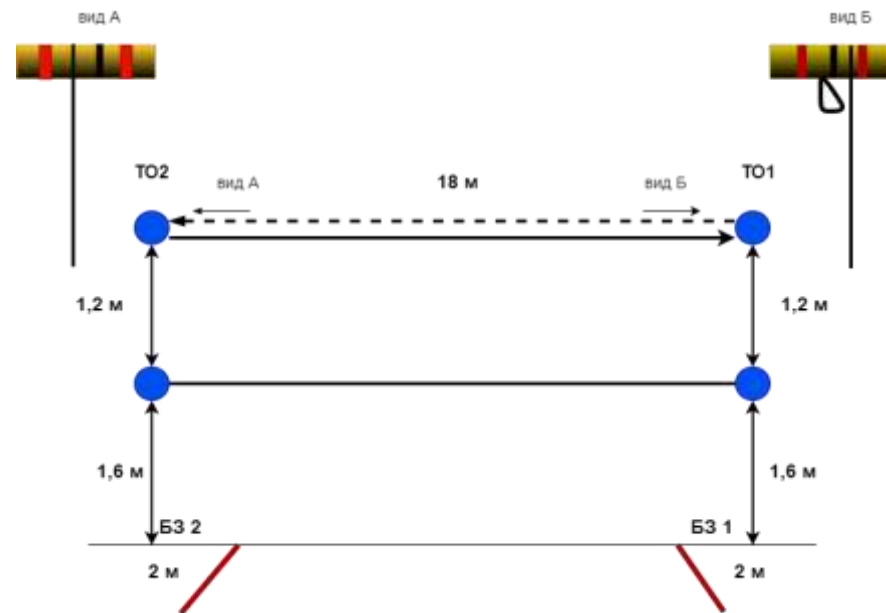
Перечень, параметры, оборудование этапов и условия их прохождения

Старт.

БЛОК ЭТАПОВ 1-2. Переправа по параллельным перилам - Переправа по параллельным перилам. КВ = 10 мин.

Участник проходит блок этапов в следующем порядке:

- 1) Закрепляет перила этапа 2 на ТО2;
- 2) Проходит этап 1;
- 3) Организует перила этапа 2;
- 4) Проходит этап 2.



Этап 1. Переправа по параллельным перилам

Оборудование этапа:

ИС – БЗ2, ТО2 – горизонтальные опоры, вспомогательные перила, КЛ-начало ОЗ.

Верхние судейские одинарные перила.

Нижние судейские перила (слэклийн).

ЦС – БЗ1, ТО1 – горизонтальные опоры, 1 судейский карабин на верхней опоре, вспомогательные перила, КЛ - окончание ОЗ.

Действия: Движение по п. 7.8

Обратное движение: по п. 7.8

Этап 2. Переправа по параллельным перилам

Оборудование этапа:

ИС – БЗ1, ТО1 – горизонтальные опоры, вспомогательные перила, КЛ-начало ОЗ, 1 судейский карабин на верхней опоре.

Нижние судейские перила (слэклийн).

ЦС – БЗ2, ТО2 – горизонтальные опоры, вспомогательные перила, КЛ - окончание ОЗ.

ПОД - судейские перила.

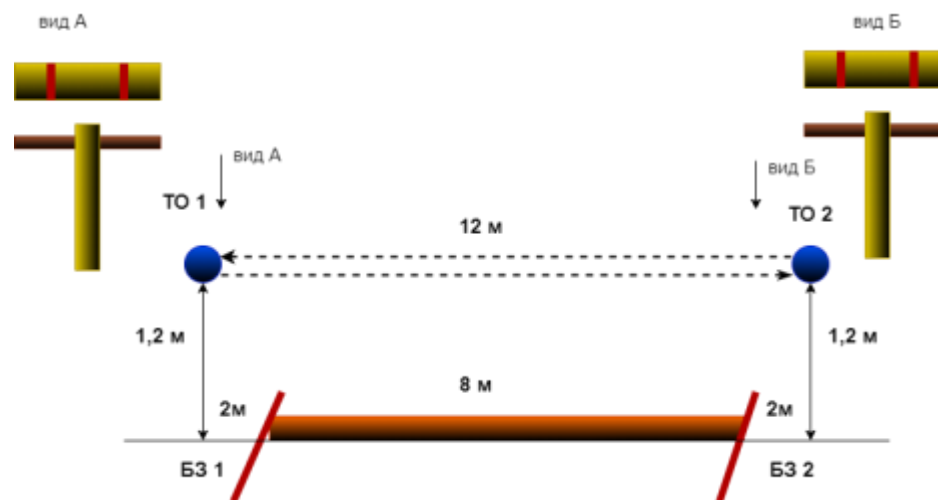
Действия: Организация верхних перил по п.7.6. Движение по п. 7.8. Снятие верхних перил по п.7.6.15.

Обратное движение: по п.7.8 по ПОД или своим перилам.

Блок этапов 3-4. Переправа по бревну методом «горизонтальный маятник» - Переправа по бревну. КВ = 10 мин.

Участник проходит блок этапов в следующем порядке:

- 1) Закрепляет перила этапов 3(4) на ТО1;
- 2) Проходит этап 3;
- 3) Организует перила этапа 4 на ТО2;
- 4) Проходит этап 4



Этап 3. Переправа по бревну методом «горизонтальный маятник».

Оборудование:

ИС – БЗ1, ТО1 – горизонтальная опора, КЛ-начало ОЗ.

ЦС – БЗ2, КЛ-окончание ОЗ.

КОД - вдоль коридора этапа

Действия: Организация перил по п.7.6. Движение по п.7.14. Снятие перил не производится, перила используются на этапе 4.

Обратное движение: по КОД.

Этап 4. Переправа по бревну

Оборудование:

ИС – БЗ2, ТО2 – горизонтальная опора. КЛ-начало ОЗ.

ЦС – БЗ1, ТО1 – горизонтальная опора, КЛ-окончание ОЗ.

КОД - вдоль коридора этапа

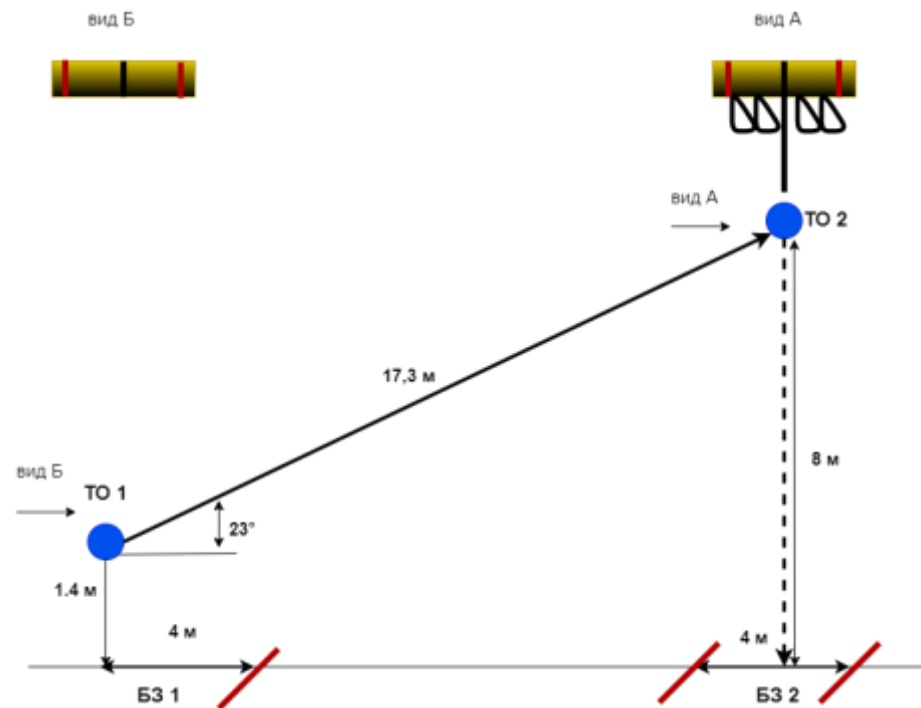
Действия: Организация перил по п.7.6. Движение по п.7.8. Снятие перил по п.7.6.15.

Обратное движение: при невозможности вернуться по своим перилам по п.7.8, движение по КОД.

БЛОК ЭТАПОВ 5-6. Подъём по наклонной навесной переправе – Спуск по перилам. КВ = 6 мин.

Участник проходит блок этапов в следующем порядке:

- 1) Проходит этап 5
- 2) Проходит этап 6



Этап 5. Подъём по наклонной навесной переправе.

Оборудование этапа:

ИС – БЗ1. ТО1 – горизонтальная опора. КЛ – начало ОЗ.

Судейские двойные перила.

ЦС – ОЗ. ТО2 – 4 судейских карабина.

ПОД – судейские перила.

Действия: по п. 7.9, 7.9.4(а).

Обратное движение: по п. 7.9, с дополнительной самостраховкой по п. 7.9.4(б) к своим перилам или по п. 7.10 по судейским перилам в БЗ2, далее в БЗ1 вдоль коридора этапа.

Этап 6. Спуск по перилам

Оборудование этапа:

ИС – ОЗ. ТО2 – 4 судейских карабина

ЦС – БЗ2. КЛ – границы ОЗ.

ПОД – судейские перила.

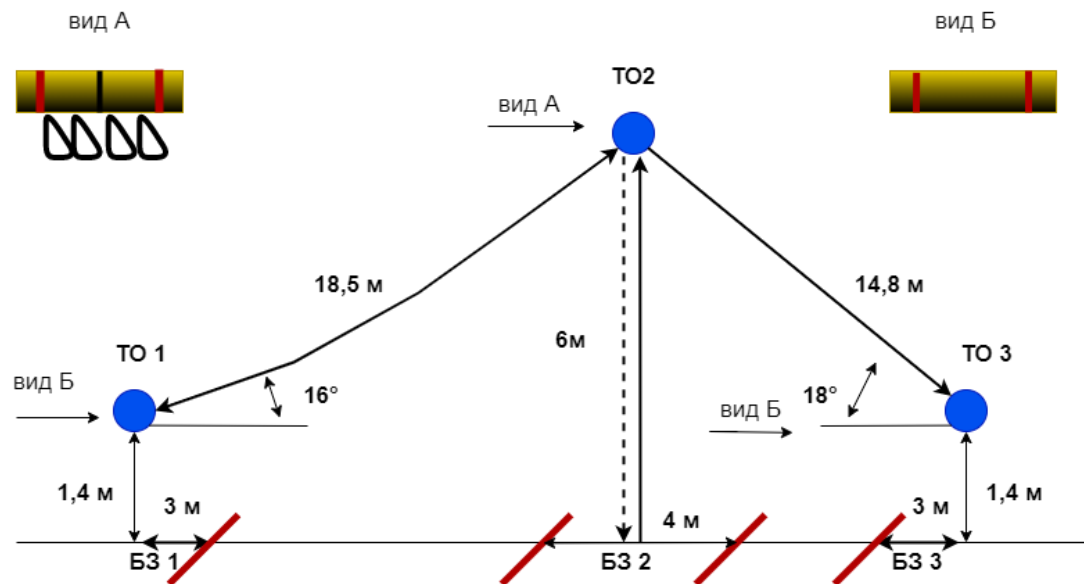
Действия: Организация перил по п. 7.6. Движение по п. 7.10. Снятие перил по п. 7.6.15.

Обратное движение: по п. 7.10 по своим перилам или по ПОД.

БЛОК ЭТАПОВ 7-10. Навесная переправа – Спуск по перилам - Подъем по перилам – Навесная переправа. КВ = 10 мин.

Участник проходит блок этапов в следующем порядке:

- 1) Проходит этап 7;
- 2) Организует перила этапа 8;
- 3) Проходит этап 8;
- 4) Проходит этап 9;
- 5) Проходит этап 10.



Этап 7. Навесная переправа	Этап 8. Спуск по перилам	Этап 9. Подъем по перилам	Этап 10. Навесная переправа
<p><i>Оборудование этапа:</i> ИС – БЗ1, ТО1 - горизонтальная опора, КЛ - начало ОЗ, Судейские двойные перила для восстановления - исходного положения перил: веревка завязана с провисом на один штык без контрольного. ЦС - ОЗ, ТО2 - 4 судейских карабина. <i>Действия:</i> восстановление перил по п.7.6.12. Движение по п.7.9. <i>Обратное движение:</i> по п.7.9.</p>	<p><i>Оборудование этапа:</i> ИС – ОЗ. ТО2 – 4 судейских карабина ЦС – БЗ2. КЛ – границы БЗ. ПОД – судейские перила. <i>Действия:</i> Организация перил по п.7.6. Движение по п.7.10. Снятие перил не производится, перила используются для дополнительной самостраховки при прохождении по этапу 10. <i>Обратное движение:</i> по п.7.10, по своим перилам или по ПОД.</p>	<p><i>Оборудование этапа:</i> ИС – БЗ2. КЛ – границы БЗ Судейские перила ЦС - ОЗ, ТО2 – 4 судейских карабина. <i>Действия:</i> Движение по п.7.10 <i>Обратное движение:</i> по п.7.10</p>	<p><i>Оборудование этапа:</i> ИС – ОЗ, ТО2 – 4 судейских карабина Перила организованные при прохождении этапа 8. ЦС – БЗ3, ТО3 – горизонтальная опора. КЛ- окончание ОЗ. <i>Действия:</i> для по п. 7.6, движение по п. 7.9, с дополнительной самостраховкой по п.7.9.4(б) к своим перилам, снятие перил для дополнительной самостраховки по п.7.6.15. <i>Обратное движение:</i> по п 7.9, 7.9.4(а)</p>

ФИНИШ