

Чемпионат Дальневосточного федерального округа по спортивному туризму на пешеходных дистанциях

(ЕКП № 2084280017019057)

25-28 апреля 2024 года

Амурская область, г. Благовещенск,
урочище «Мухинка»

УСЛОВИЯ СОРЕВНОВАНИЙ В ДИСЦИПЛИНЕ «ДИСТАНЦИЯ – ПЕШЕХОДНАЯ – ГРУППА» (ДЛИННАЯ)

Класс дистанции: 4

Количество технических этапов: 8

ОКВ: 3 часа

- Соревнования проводятся в соответствии с Правилами вида спорта «Спортивный туризм» раздела 3, части 7. Далее пункт Правил, указанный в условиях этапа.
- По п.6.2.8.а
- По п.1.6.8 вход в РЗ осуществляется после обязательного сбора всех участников в квадрате перед РЗ этапа (блока этапов).
- По п.1.3.6: допускается перемещение участника по КОД и/или ПОД как в сторону ИС, так и в сторону ЦС этапа, при этом участник, начавший движение по ПОД в ОЗ этапа или начавшие движение по КОД, обязаны достичь ИС данного этапа.
- По п.1.3.11 все карабины, предоставленные в качестве ТО – неразъемные.
- На соревнованиях применяется система электронной отметки SPORTident.
Порядок работы с отметкой на дистанции:

	Станция отметки	Место расположения	Расстояние от станции до чипа, при котором происходит отметка	Примечание
СТАРТ	контактная станция	на линии старта	Контактно	Старт осуществляется по последнему звуковому сигналу стартовых часов, участник должен отметить самостоятельно
ПРОХОЖДЕНИЕ ЭТАПА	контактная станция	на выходе рабочей зоны этапа	Контактно	Участник должен отметить самостоятельно
СНЯТИЕ С ЭТАПА	контактная станция «СНЯТИЕ»	у судьи на выходе из рабочей зоны этапа	Контактно	Участник должен отметить самостоятельно
ОТМЕТКА НА УЧАСТКАХ ОРИЕНТИРОВАНИЯ	контактная станция	КП	контактно	Участник должен отметить самостоятельно
ФИНИШ	контактная станция	на линии финиша	контактно	Участник должен отметить самостоятельно

В случае отсутствия отметки в чипе: - после прохождения этапа – штраф 30 сек. - при прохождении КП при условии наличия отметки в протоколе контролера - штраф 30 сек. - при прохождении старта или финиша- штраф 30 сек., фиксация времени работы на дистанции осуществляется по судейским часам

СТАРТ

Этап 1. Навесная переправа. КВ = 15

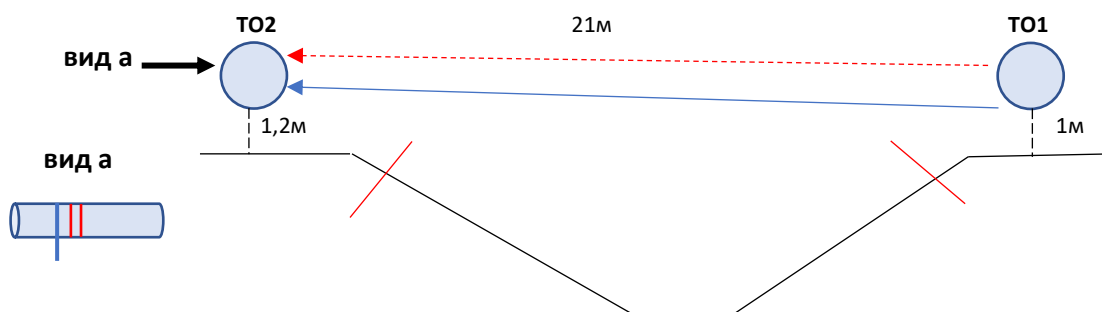
ИС – БЗ, ТО1 – горизонтальная опора, КЛ – начало ОЗ;

Двойные судейские перила;

ЦС – БЗ, ТО2 – горизонтальная опора, КЛ – окончание ОЗ.

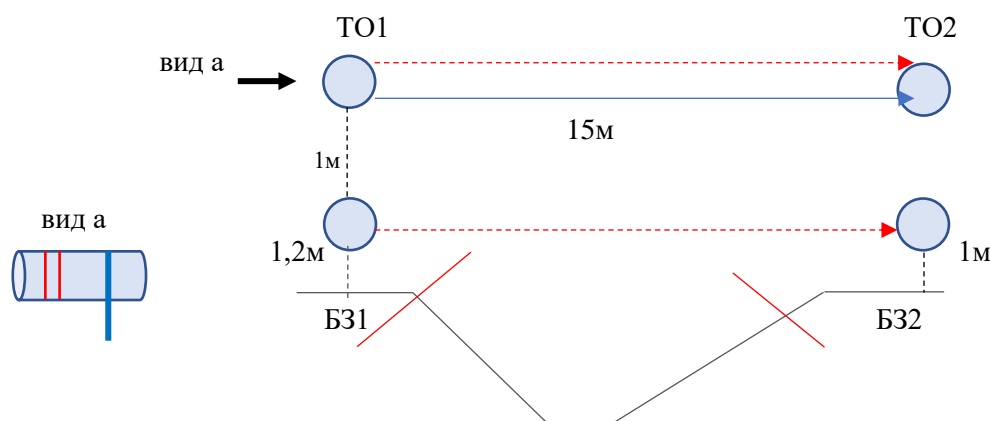
Действия: движение первого участника по п. 7.9. по двойным судейским перилам. Организация перил по п. 7.6. Движение остальных участников по 7.9 по командным перилам. Снятие перил по п.7.6.15

Обратное движение: по п.7.9. по судейским перилам или командным перилам



КП 1

Блок этапов 2-3. Навесная переправа – Переправа по параллельным перилам. КВ = 15 мин.



Оборудование этапа:

ИС – БЗ1; ТО1 – горизонтальные опоры, КЛ – начало ОЗ.

Верхние судейские двойные перила.

ЦС – БЗ2, ТО2 – горизонтальные опоры, КЛ – окончание ОЗ.

Действия: движение первого по п.7.9 по двойным судейским перилам. Организация перил по п.7.6. Движение остальных участников по п.7.8 по командным перилам. Снятие перил по п.7.6.15

Обратное движение: по п.7.8 по командным перилам или по п.7.9 по судейским перилам

КП 2**Этап 4. Подъем по склону. КВ = 10 мин**Оборудование этапа:

ИС - БЗ, ТО1 – 1 судейский карабин,

КЛ – начало ОЗ;

ППС – 1 шт;

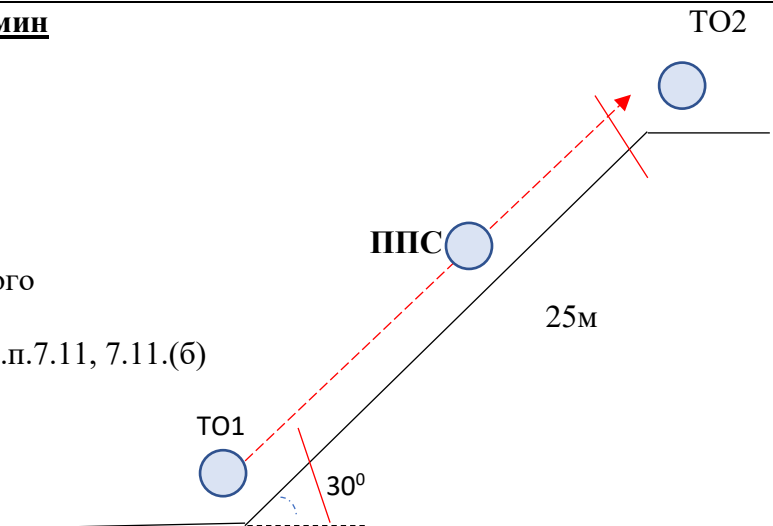
ЦС – БЗ, ТО – 2 судейских карабина,

КЛ – окончание ОЗ

Действия: движение: движение первого по п.7.4, организация перил по п.7.6.

Движение остальных участников по п.п.7.11, 7.11.(б)

Обратное движение: по п.7.12

**КП 3****Этап 5. Спуск по склону. КВ = 10 мин.**Оборудование этапа:

ИС – БЗ, ТО1 – 2 судейских карабина, КЛ – начало ОЗ;

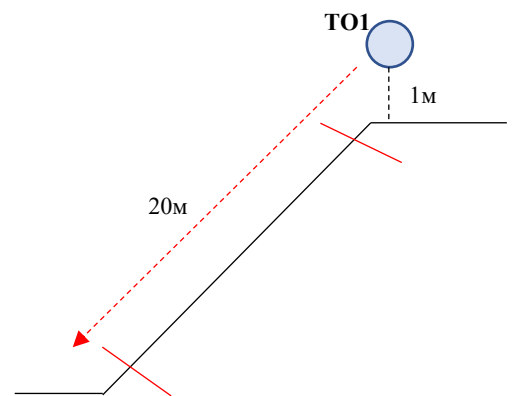
ЦС – БЗ, КЛ – окончание ОЗ.

ПОД – слева и справа от этапа.

Действия: организация перил по п.7.6,

движение по п.7.10. Снятие перил по п.7.6.15.

Обратное движение: по п.7.10 по своим перилам или ПОД.

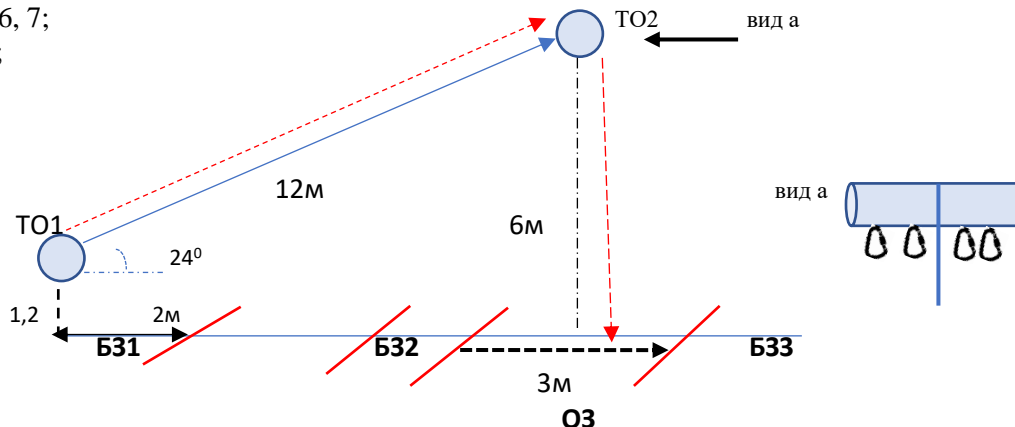
**КП 4****КП 5**

Блок этапов 6-8. Подъем по наклонной навесной переправе – Спуск по перилам - Переправа методом вертикальный маятник.

КВ = 15 мин.

Порядок прохождения блока этапов:

- 1) проходят этапы 6, 7;
- 2) переходят в БЗ2;
- 3) проходят этап 8.



Этап 6. Подъем по наклонной навесной переправе

Оборудование этапа:

ИС – БЗ1, ТО1 – горизонтальная опора, КЛ – начало ОЗ;

Судейские двойные

ЦС – ОЗ, ТО2 – 4 судейских карабина.

Действия: движение первого участника по п.7.9.4 (а) по судейским перилам. Организация перил по п.7.6.

Движение остальных участников по п.п 7.9, 7.9.4.4 по командным перилам.

Снятие перил по п.7.6.15 из БЗ2 или БЗ3

Обратное движение: п. 7.9.4(в)

Этап 7. Спуск по перилам

Оборудование этапа:

ИС – ОЗ, ТО2 – 4 судейских карабина,

ЦС – ОЗ;

Действия: организация перил по п.7.6. Движение по п.7.12.

Снятие перил не производится (перила используются при прохождении этапа 8)

Обратное движение: п. 7.10 по командным перилам

Этап 8. Переправа методом вертикальный маятник.

Оборудование этапа:

ИС – БЗ2, КЛ – начало ОЗ

ЦС – БЗ3, КЛ – окончание ОЗ

Действия: движение по п.п.7.15, 7.15.2.(б),

сопровождение не организуется, снятие перил по п.7.6.15

Обратное движение: вдоль нитки этапа. При необходимости вернуться на ТО2 движение до ТО1 далее по далее по условия этапа 6

ФИНИШ